MUNICIPIO DE PITANGA
Estado do Paraná

LEI DE DIRETRIZES ORÇAMENTÁRIAS
METODOLOGIA E MEMÓRIA DE CÁLCULODAS METAS ANUAIS
II a - DESPESA
Art 4º, § 2º, inciso II da LRF

DESPESAS DE CAPITAL

Metas Anuais	Valor Nominal - R$	Variação %
2016	12.697.272,10	
2017	4.297.957,40	33,85
2018	9.738.695,00	226,59
2019	22.005.254,61	225,96
2020	4.308.995,00	19,58
2021	4.678.518,00	108,58

Nota:

Investimentos

Metas Anuais	Valor Nominal - R$	Variação %
2016	11.715.475,89	
2017	3.303.348,09	28,20
2018	1.863.695,00	56,42
2019	13.562.254,61	727,71
2020	3.098.395,00	22,85
2021	3.390.218,00	109,42

Nota:

Inverções Financeiras

Metas Anuais	Valor Nominal - R$	Variação %
2016	0,00	
2017	0,00	0,00
2018	0,00	0,00
2019	0,00	0,00
2020	0,00	0,00
2021	0,00	0,00

Nota:

Amortização da Dívida

Metas Anuais	Valor Nominal - R$	Variação %
2016	981.796,21	
2017	994.609,31	101,31
2018	7.875.000,00	791,77
2019	8.443.000,00	107,21
2020	1.210.600,00	14,34
2021	1.288.300,00	106,42

Nota:

MUNICIPIO DE PITANGA
Estado do Paraná

LEI DE DIRETRIZES ORÇAMENTÁRIAS
METODOLOGIA E MEMÓRIA DE CÁLCULODAS METAS ANUAIS
II a - DESPESA
Art 4º, § 2º, inciso II da LRF

RESERVA DE CONTINGÊNCIA

Metas Anuais	Valor Nominal - R$	Variação %
2016	0,00	
2017	0,00	0,00
2018	200.000,00	0,00
2019	210.000,00	105,00
2020	220.000,00	104,76
2021	240.000,00	109,09

Nota:

PITANGA 21 de dezembro de 2018

Maicol G. Callegari Rodrigues Barbosa
Prefeito

MUNICIPIO DE PITANGA
Estado do Paraná

LEI DE DIRETRIZES ORÇAMENTÁRIAS
METODOLOGIA E MEMÓRIA DE CÁLCULODAS METAS ANUAIS
III - RESULTADO PRIMÁRIO
Art 4º, § 2º, inciso II da LRF
2019

R$

ESPECIFICAÇÃO	ARRECADADA		ORÇADA	PREVISÃO		
	2016	2017	2018	2019	2020	2021
RECEITAS CORRENTES (I)	78.766.489,98	82.945.760,59	86.317.623,00	95.077.650,00	95.026.008,00	98.344.248,00
Receita Tributária	7.550.616,52	8.115.413,76	10.400.623,00	11.556.583,00	8.986.800,00	9.320.356,00
Receita de Contribuições	943.283,01	1.100.368,54	1.201.000,00	1.197.100,00	1.200.311,00	1.200.012,00
Receita Patrimonial	0,00	0,00	0,00	0,00	0,00	0,00
Aplicações Financeiras (II)	0,00	0,00	0,00	0,00	0,00	0,00
Outras Receitas Patrimoniais	0,00	0,00	0,00	0,00	0,00	0,00
Receita de Serviços	45.208,95	9.997,93	10.000,00	10.000,00	10.000,00	6.572,00
Transferências Correntes	69.164.643,61	72.620.973,09	74.476.800,00	82.016.601,00	84.482.619,00	87.450.301,00
Demais Receitas Correntes	1.062.737,89	1.099.007,27	229.200,00	297.366,00	346.278,00	367.007,00
RECEITAS FISCAIS CORRENTES (III) = (I-II)	78.766.489,98	82.945.760,59	86.317.623,00	95.077.650,00	95.026.008,00	98.344.248,00
RECEITAS DE CAPTIAL (IV)	4.922.310,92	2.817.019,39	248.600,00	11.576.701,27	247.894,00	247.587,00
Operações de Crédito (V)	1.002.759,70	0,00	0,00	11.223.508,27	0,00	0,00
Amortização de empréstimos (VI)	0,00	0,00	0,00	0,00	0,00	0,00
Alienação de Ativos (VII)	104.953,40	33.187,00	248.600,00	248.193,00	247.894,00	247.587,00
Transferências de Capital	3.814.597,82	2.783.832,39	0,00	105.000,00	0,00	0,00
Outras Receitas de Capital	0,00	0,00	0,00	0,00	0,00	0,00
Rec. Fiscais de Captial (VIII) = (IV - V - VI - VII)	3.814.597,82	2.783.832,39	0,00	105.000,00	0,00	0,00
DEDUÇÕES DA RECEITA (IX)	-9.050.807,33	-9.421.687,84	-10.318.240,00	-11.792.355,00	-11.816.133,00	-12.241.807,00
Renúncia	0,00	0,00	0,00	0,00	0,00	0,00
Restituições	0,00	0,00	0,00	0,00	0,00	0,00
Descontos Concedidos	0,00	0,00	-596.700,00	-598.955,00	-475.800,00	-494.300,00
Dedução da Receita para a formação do FUNDEB	-9.038.997,33	-9.421.687,84	-9.661.040,00	-11.192.400,00	-11.273.739,00	-11.678.263,00
Outras Deduções	-11.810,00	0,00	-60.500,00	-1.000,00	-66.594,00	-69.244,00
RECEITAS PRIMÁRIAS (X) = (III+VIII-IX)	73.530.280,47	76.307.905,14	75.999.383,00	83.390.295,00	83.209.875,00	86.102.441,00
DESPESAS CORRENTES (X)	60.684.609,68	62.367.422,91	63.902.288,00	68.570.140,66	75.807.074,00	78.188.110,00
Pessoal e Encargos Sociais	32.992.568,28	34.778.985,35	37.856.300,00	40.122.903,00	41.583.988,15	43.404.254,95
Juros e Encargos da Dívida (XI)	517.007,66	522.986,71	632.000,00	630.000,00	632.000,00	632.000,00
Outras Despesas Correntes	27.175.033,74	27.065.450,85	25.413.988,00	27.817.237,66	33.591.085,85	34.151.855,05
DESPESAS FISCAIS CORRENTES (XII) = (X - XI)	60.167.602,02	61.844.436,20	63.270.288,00	67.940.140,66	75.175.074,00	77.556.110,00
DESPESAS DE CAPITAL (XIII)	12.697.272,10	4.297.957,40	9.738.695,00	22.005.254,61	4.308.995,00	4.678.518,00
Investimentos	11.715.475,89	3.303.348,09	1.863.695,00	13.562.254,61	3.098.395,00	3.390.218,00
Inverções Financeiras	0,00	0,00	0,00	0,00	0,00	0,00
Amortização da Dívida (XIV)	981.796,21	994.609,31	7.875.000,00	8.443.000,00	1.210.600,00	1.288.300,00
DESPESAS FISCAIS CAPITAL (XV) = (XIII - XIV)	11.715.475,89	3.303.348,09	1.863.695,00	13.562.254,61	3.098.395,00	3.390.218,00
RESERVA DE CONTINGÊNCIA (XVI)	0,00	0,00	200.000,00	210.000,00	220.000,00	240.000,00
DESPESAS NÃO-FINANCEIRAS (XVII) = (XII + XV + XVI)	71.883.077,91	65.147.784,29	65.333.983,00	81.712.395,27	78.493.469,00	81.186.328,00
DESPESA TOTAL	73.381.881,78	66.665.380,31	73.840.983,00	90.785.395,27	80.336.069,00	83.106.628,00
RESULTADO PRIMÁRIO (XVIII = IX - XVII)	1.647.202,56	11.160.120,85	10.665.400,00	1.677.899,73	4.716.406,00	4.916.113,00
RESULTADO NOMINAL - ACIMA DA LINHA (XVIII + II - XI)	1.130.194,90	10.637.134,14	10.033.400,00	1.047.899,73	4.084.406,00	4.284.113,00

FONTE: Sistema Elotech Gestão Pública, Unidade Responsável MUNICIPIO DE PITANGA, emitido em 19/dez/2018 as 08h e 55m.

Comentários

1 - O valor calculado para as receitas primárias, necessita deduzir aplicações financeira e alienação de ativos.

Maicol G. Callegari Rodrigues Barbosa
Prefeito

MUNICIPIO DE PITANGA
Estado do Paraná

LEI DE DIRETRIZES ORÇAMENTÁRIAS
METODOLOGIA E MEMÓRIA DE CÁLCULODAS METAS ANUAIS
IV - RESULTADO NOMINAL
Art 4º, § 2º, inciso II da LRF
2019

R$

ESPECIFICAÇÃO	ARRECADADA		ORÇADA	PREVISÃO		
	2016 b	2017 c	2018 d	2019 e	2020 f	2021 g
DÍVIDA CONSOLIDADA (I)	12.626.925,38	-584.749,05	6.798.790,51	16.476.157,70	17.463.089,00	17.985.457,00
DEDUÇÕES (II)	10.162.164,92	3.379.363,45	2.332.760,02	17.191.919,79	17.191.919,79	17.191.919,79
Ativo Disponível	10.972.107,83	3.006.603,33	3.609.711,43	18.467.000,00	18.467.000,00	18.467.000,00
Haveres Financeiros	0,00	0,00	0,00	0,00	0,00	0,00
(-) Restos a Pagar Processados	809.942,91	-372.760,12	1.276.951,41	1.275.080,21	1.275.080,21	1.275.080,21
Receita de Privatizações (IV)	0,00	0,00	0,00	0,00	0,00	0,00
Passivos Reconhecidos (V)	0,00	0,00	24.957.805,83	0,00	0,00	0,00
DÍVIDA FISCAL LÍQUIDA (III + IV - V)	2.464.760,46	-3.964.112,50	-20.491.775,34	-715.762,09	271.169,21	793.537,21

RESULTADO NOMINAL	(b - a*) 3.913.586,48	(c - b) -6.428.872,96	(d - c) 8.430.142,99	(d - e) -5.181.792,58	(f - e) 986.931,30	(g - f) 522.368,00

Notas

* Refere-se ao valor previsto da Dívida Consolidada Líquida do exercício de 2015 (-R$ 1,448,826.02)

PITANGA 19 de dezembro de 2018

Maicol G. Callegari Rodrigues Barbosa
Prefeito

MUNICIPIO DE PITANGA
Estado do Paraná

LEI DE DIRETRIZES ORÇAMENTÁRIAS
METODOLOGIA E MEMÓRIA DE CÁLCULODAS METAS ANUAIS
V - Montante da Dívida Pública
Art 4º, § 2º, inciso II da LRF
2019

R$

ESPECIFICAÇÃO	2015	2016	2017	2018	2019	2020	2021
DÍVIDA CONSOLIDADA (I)	12.628.245,35	12.626.925,38	-584.749,05	6.798.790,51	16.476.157,70	17.463.089,00	17.985.457,00
Dívida Mobiliária	0,00	0,00	0,00	6.798.790,51	16.476.157,70	17.463.089,00	17.985.457,00
Outras Dívidas	12.628.245,35	12.626.925,38	-584.749,05	0,00	0,00	0,00	0,00
DEDUÇÕES (II)	14.077.071,37	10.162.164,92	3.379.363,45	2.332.760,02	17.191.919,79	17.191.919,79	17.191.919,79
Ativo Disponível	14.653.306,03	10.972.107,83	3.006.603,33	3.609.711,43	18.467.000,00	18.467.000,00	18.467.000,00
Haveres Financeiros	0,00	0,00	0,00	0,00	0,00	0,00	0,00
(-) Restos a Pagar Processados	576.234,66	809.942,91	-372.760,12	1.276.951,41	1.275.080,21	1.275.080,21	1.275.080,21
DCL (III) = (I - II)	-1.448.826,02	2.464.760,46	-3.964.112,50	4.466.030,49	-715.762,09	271.169,21	793.537,21

PITANGA 19 de dezembro de 2018

Comentários

Maicol G. Callegari Rodrigues Barbosa
Prefeito

DEPARTAMENTO DE CONTABILIDADE

LDO – 2019

Anexos – RPPS

Ano de Referência: 2019

---

funprevpitanga@hotmail.com

REGIME PROPRIO DE PREV SOCIAL DO MUNICIPIO DE PITANGA
Estado do Paraná
LEI DE DIRETRIZES ORÇAMENTÁRIAS
ANEXO DE METAS FISCAIS
METAS ANUAIS
2019

AMF – Demonstrativo I (LRF, art.4o, § 2o, inciso I)

R$ 1,0

ESPECIFICAÇÃO	2019				2020				2021			
	Valor Corrente	Valor Constante	% PIB	%RCL	Valor Corrente	Valor Constante	% PIB	%RCL	Valor Corrente	Valor Constante	% PIB	%R
Receita Total	14.895.000,00	14.308.357,35	0,003	0,00	10.517.000,00	9.704.715,33	0,002	42,65	10.651.000,00	9.441.538,87	0,002	30,
Receitas Primárias (I)	14.895.000,00	14.308.357,35	0,003	0,00	2.145.000,00	1.979.330,07	0,000	8,70	2.179.000,00	1.931.566,35	0,000	6,
Despesa Total	15.467.000,00	14.857.829,01	0,003	0,00	15.490.000,00	14.293.623,70	0,003	62,82	15.514.000,00	13.752.326,92	0,003	44,
Despesa Primárias (II)	15.467.000,00	14.857.829,01	0,003	0,00	15.490.000,00	14.293.623,70	0,003	62,82	15.514.000,00	13.752.326,92	0,003	44,
Resultado Primário (III) = (I - II)	-572.000,00	-549.471,66	0,000	0,00	-13.345.000,00	-12.314.293,62	-0,003	-54,12	-13.335.000,00	-11.820.760,57	-0,003	-38,
Resultado Nominal	0,00	0,00	0,000	0,00	0,00	0,00	0,000	0,00	0,00	0,00	0,000	0,0
Divida Pública Consolidada				0,00								
Divida Consolidada Líquida	0,00	0,00	0,000	0,00	0,00	0,00	0,000	0,00	0,00	0,00	0,000	-0,
Receitas Primárias adv. PPP (IV)	0,00	0,00	0,000	0,00	0,00	0,00	0,000	0,00	0,00	0,00	0,000	0,
Despesas Primárias geradas PPP (V)	0,00	0,00	0,000	0,00	0,00	0,00	0,000	0,00	0,00	0,00	0,000	0,
Impacto do saldo PPP (VI)=(IV-V)	0,00	0,00	0,000	0,00	0,00	0,00	0,000	0,00	0,00	0,00	0,000	0,

FONTE: Sistema Elotech Gestão Pública, Unidade Responsável REGIME PROPRIO DE PREV SOCIAL DO MUNICIPIO DE PITANGA, emitido em 21/nov/2018 as 10h e 33m.

Nota :

O cálculo das metas acima descritas foi realizado considerando-se o seguinte cenário macroeconômico:

VARIÁVEIS	2019	2020	2021
PIB real (crescimento % anual)	2.70	2.70	2.70
Taxa real de juro implícito sobre a dívida do Governo (média % anual)	9.00	9.00	9.00
Câmbio (R$/US$ - Final do Ano)	3.60	3.60	3.60
Inflação média (% anual) projetada com base em índices oficiais de inflação	4.10	4.10	4.10
Projeção do PIB do Estado - R$ milhares	449.630.339.000.00	468.065.245.000.00	487.255.920.000.00

Metodologia de Cálculo dos Valores Constantes :

2019	2020	2021
1,0410	1,0837	1,1281

Valor Constante
Essas colunas identificam os valores constantes que equivalem aos valores correntes abstraídos da variação do poder aquisitivo da moeda, ou seja, expurgando os índices de inflação ou deflação aplicados no cálculo do valor corrente, trazendo os valores das metas anuais para valores praticados no ano anterior ao ano de referência da LDO.

Cálculo do Valor Constante - Conforme orientação do Manual do STN - 6ºEdição, pág. 54.
20X1
Índice para Deflação:
{1 + (Taxa de Inflação de 20X1/ 100)}
Cálculo do Valor constante:
Valor corrente / Índice para Deflação
20X2
Índice para Deflação:
{1 + (Taxa de Inflação de 20X2 / 100)} x {1 + (Taxa de Inflação de 20X2 / 100)}
Cálculo do Valor Constante:
Valor Corrente / Índice para Deflação
20X3
Índice para Deflação:
{1 + (Taxa de Inflação de 20X1/ 100)} x {1 + (Taxa de Inflação de 20X2/ 100)} x {1 + (Taxa de Inflação de 20X3/ 100)}
Cálculo do Valor Constante:
Valor Corrente / Índice para Deflação

PITANGA 21 de novembro de 2018

---

funprevpitanga@hotmail.com

REGIME PROPRIO DE PREV SOCIAL DO MUNICIPIO DE PITANGA
Estado do Paraná
LEI DE DIRETRIZES ORÇAMENTÁRIAS
ANEXO DE METAS FISCAIS
METAS ANUAIS
2019

AMF – Demonstrativo I (LRF, art.4o, § 2o, inciso I)

R$ 1,0

Maicol G. Callegari Rodrigues Barbosa
Prefeito

---

funprevpitanga@hotmail.com

REGIME PROPRIO DE PREV SOCIAL DO MUNICIPIO DE PITANGA
Estado do Paraná
LEI DE DIRETRIZES ORÇAMENTÁRIAS
ANEXO DE METAS FISCAIS
AVALIAÇÃO DO CUMPRIMENTO DAS METAS FISCAIS DO EXERCÍCIO ANTERIOR
2019

AMF – Demonstrativo 2 (LRF, art.4o, § 2o, inciso I)

R$ 1,00

ESPECIFICAÇÃO	I Metas Previstas 2017 (a)	% PIB	% RCL	I Metas Realizadas 2017 (b)	% PIB	% RCL	Variação (II-I)	
							Valor (c) = (b - a)	% (c/a) x 100
Receita Total	6.829.300,00	1,64	0,00	6.964.032,19	1,675	0,00	134.732,19	1,97
Receitas Primárias (I)	3.554.300,00	0,855	0,00	3.625.381,41	0,872	0,00	71.081,41	2,0
Despesa Total	9.630.000,00	2,316	0,00	10.723.784,74	2,579	0,00	1.093.784,74	11,3
Despesas Primárias (II)	9.630.000,00	2,316	0,00	10.723.784,74	2,579	0,00	1.093.784,74	11,3
Resultado Primário (III) = (I-II)	-6.075.700,00	-1,461	0,00	-7.098.403,33	-1,707	0,00	-1.022.703,33	16,83
Resultado Nominal	0,00	0,000	0,00	0,00	0,000	0,00	0,00	0,0
Divida Pública Consolidada	0,00	0,000	0,00	0,00	0,000	0,00	0,00	0,0
Divida Pública Consolidada Líquida	0,00	0,000	0,00	0,00	0,000	0,00	0,00	0,0

FONTE: Sistema Elotech Gestão Pública, Unidade Responsável REGIME PROPRIO DE PREV SOCIAL DO MUNICIPIO DE PITANGA, emitido em 19/dez/2018 as 10h e 26m.

Nota:

PIB EStadual Previsto e Realizado para 2017

ESPECIFICAÇÃO	VALOR
Previsão do PIB Etadual para 2017	415.789.000,00
Valor efetivo (realizado) do PIB Estadual para 2017	103.000.000,00

PITANGA 19 de dezembro de 2018

Maicol G. Callegari Rodrigues Barbosa
Prefeito

---

funprevpitanga@hotmail.com

REGIME PROPRIO DE PREV SOCIAL DO MUNICIPIO DE PITANGA
Estado do Paraná
LEI DE DIRETRIZES ORÇAMENTÁRIAS
ANEXO DE METAS FISCAIS
METAS FISCAIS ATUAIS COMPARADAS COM AS FIXADAS NOS TRÊS EXERCÍCIOS ANTERIORES
2019

AMF – Demonstrativo III (LRF, art.4o, §2o, inciso II)

ESPECIFICAÇÃO	VALOR A PREÇOS CORRENTES										
	2016	2017	%	2018	%	2019	%	2020	%	2021	%
Receita Total	6.928.873,43	6.964.032,19	-0,505	10.250.000,00	-32,058	14.895.000,00	-31,185	10.517.000,00	41,628	10.651.000,00	-1,258
Receitas Primárias (I)	3.729.286,32	3.625.381,41	2,866	10.250.000,00	-64,630	14.895.000,00	-31,185	2.145.000,00	594,406	2.179.000,00	-1,560
Despesa Total	9.044.349,75	10.723.784,74	-15,661	10.800.000,00	-0,706	15.467.000,00	-30,174	11.112.000,00	39,192	11.270.000,00	-1,402
Despesas Primarias (II)	9.044.349,75	10.723.784,74	-15,661	10.800.000,00	-0,706	15.467.000,00	-30,174	11.112.000,00	39,192	11.270.000,00	-1,402
Resultado Primário III = (I) - (II)	-5.315.063,43	-7.098.403,33	-25,123	-550.000,00	1.190,619	-572.000,00	-3,846	-8.967.000,00	-93,621	-9.091.000,00	-1,364
Resultado Nominal	0,00	0,00	0,000	0,00	0,000	0,00	0,000	0,00	0,000	0,00	0,000
Dívida Pública Consolidada	0,00	0,00	0,000	0,00	0,000	0,00	0,000	0,00	0,000	0,00	0,000
Dívida Pública Consolidada Líquida	0,00	0,00	0,000	0,00	0,000	0,00	0,000	0,00	0,000	0,00	0,000

ESPECIFICAÇÃO	VALOR A PREÇOS CONSTANTES										
	2016	2017	%	2018	%	2019	%	2020	%	2021	%
Receita Total	7.409.737,25	7.234.236,64	2,426	10.250.000,00	-29,422	14.308.357,35	-28,364	9.704.715,33	47,437	9.441.538,87	2,787
Receitas Primárias (I)	3.988.098,79	3.766.046,21	5,896	1.025.000,00	267,419	14.308.357,35	-92,836	1.979.330,07	622,889	1.931.566,35	2,473
Despesa Total	9.672.027,62	11.139.867,59	-13,176	10.800.000,00	3,15	14.857.829,01	-27,311	10.253.760,27	44,901	9.990.249,09	2,638
Despesas Primarias (II)	9.672.027,62	11.139.867,59	-13,176	10.800.000,00	3,147	14.857.829,01	-27,311	10.253.760,27	44,901	9.990.249,09	2,638
Resultado Primário III = (I) - (II)	-5.683.928,83	-7.373.821,38	-22,917	-9.775.000,00	-24,564	-549.471,66	1.678,982	-8.274.430,20	-93,359	-8.058.682,74	2,677
Resultado Nominal	0,00	0,00	0,000	0,00	0,000	0,00	0,000	0,00	0,000	0,00	0,000
Dívida Pública Consolidada	0,00	0,00	0,000	0,00	0,000	0,00	0,000	0,00	0,000	0,00	0,000
Dívida Pública Consolidada Líquida	0,00	0,00	0,000	0,00	0,000	0,00	0,000	0,00	0,000	0,00	0,000

FONTE: Sistema Elotech Gestão Pública, Unidade Responsável REGIME PROPRIO DE PREV SOCIAL DO MUNICIPIO DE PITANGA, emitido em 19/dez/2018 as 10h e 26m.

---

funprevpitanga@hotmail.com

REGIME PROPRIO DE PREV SOCIAL DO MUNICIPIO DE PITANGA
Estado do Paraná
LEI DE DIRETRIZES ORÇAMENTÁRIAS
ANEXO DE METAS FISCAIS
METAS FISCAIS ATUAIS COMPARADAS COM AS FIXADAS NOS TRÊS EXERCÍCIOS ANTERIORES
2019

Nota :
Metodologia de Cálculo dos Valores Constantes

ÍNDICE DE INFLAÇÃO					
2016	2017	2018	2019	2020	2021
6.29	2.95	3.88	4.10	4.10	4.10
valor corrente x 1.0694	valor corrente x 1.0388	valor corrente	valor corrente / 1.0410	valor corrente / 1.0837	valor corrente / 1.128

* Inflação Média (% anual) projetada com base no índice Nacional de Preços ao Consumidor Amplo - IPCA, divulgado pelo IBGE

PITANGA 19 de dezembro de 2018

Maicol G. Callegari Rodrigues Barbosa
Prefeito

---

funprevpitanga@hotmail.com

REGIME PROPRIO DE PREV SOCIAL DO MUNICIPIO DE PITANGA
Estado do Paraná
LEI DE DIRETRIZES ORÇAMENTÁRIAS
ANEXO DE METAS FISCAIS
EVOLUÇÃO DO PATRIMÔNIO LÍQUIDO
2019

AMF – Demonstrativo 4 (LRF, art.4o, § 2o, inciso III)

R$ 1,0

REGIME PREVIDENCIÁRIO

PATRIMÔNIO LÍQUIDO	2017	%	2016	%	2015	%
PATRIMÔNIO	-6.915.654,31	0,00	944.457,77	100,00	224.473,06	100,0
RESERVAS	0,00	0,00	0,00	0,00	0,00	0,0
LUCROS OU PREJUÍZOS ACUMULADOS	0,00	0,00	0,00	0,00	0,00	0,0
TOTAL	-6.915.654,31	0.00	944.457.77	100.00	224.473.06	100,0

FONTE: Sistema Elotech Gestão Pública, Unidade Responsável REGIME PROPRIO DE PREV SOCIAL DO MUNICIPIO DE PITANGA, emitido em 19/dez/2018 as 10h e 26m.

---

funprevpitanga@hotmail.com

REGIME PROPRIO DE PREV SOCIAL DO MUNICIPIO DE PITANGA
Estado do Paraná
LEI DE DIRETRIZES ORÇAMENTÁRIAS
ANEXO DE METAS FISCAIS
ORIGEM E APLICAÇÃO DOS RECURSOS OBTIDOS COM A ALIENAÇÃO DE ATIVOS
2019

AMF – Demonstrativo 5 (LRF, art.4o, § 2o, inciso III)

R$ 1,00

RECEITAS REALIZADAS			
	(a)	(b)	(c)
Total			

SALDO FINANCEIRO			
VALOR (III)	(g) = ((Ia-IId)+ IIIh)	(h) = ((Ib-IIe)+ IIIi)	(i) = (Ic - IIf)

FONTE: Sistema Elotech Gestão Pública, Unidade Responsável REGIME PROPRIO DE PREV SOCIAL DO MUNICIPIO DE PITANGA, emitido em 19/dez/2018 as 10h e 26m.

PITANGA 19 de dezembro de 2018

---

funprevpitanga@hotmail.com

REGIME PROPRIO DE PREV SOCIAL DO MUNICIPIO DE PITANGA
Estado do Paraná
LEI DE DIRETRIZES ORÇAMENTÁRIAS
ANEXO DE METAS FISCAIS
AVALIAÇÃO DA SITUAÇÃO FINANCEIRA E ATUARIAL DO RPPS
2019

AMF – Demonstrativo 6 (LRF, art.4o, § 2o, inciso IV, alínea "a")

R$ 1,0

RECEITAS E DESPESAS PREVIDENCIÁRIAS DO REGIME PRÓPRIO DE PREVIDÊNCIA DOS SERVIDORES

PLANO PREVIDENCIÁRIO

Receitas Previdenciárias - RPPS	2.015	2.016	2.017
RECEITAS CORRENTES(I)	6.170.858,72	6.928.873,43	6.039.126,
Receitas De Contribuições dos Segurados	1.811.264,80	2.012.149,10	1.821.532,
Civil	1.811.264,80	2.012.149,10	1.821.532,
Ativo	1.787.883,16	1.967.716,14	1.759.302,
Inativo	23.381,64	43.134,91	57.961,
Pensionista	0,00	1.298,05	4.26
Militar	0,00	0,00	
Ativo	0,00	0,00	
Inativo	0,00	0,00	
Pensionista	0,00	0,00	
Receita de Contribuições Patronais	2.709.591,47	3.199.587,11	2.865.80
Civil	2.709.591,47	3.199.587,11	2.865.80
Ativo	2.709.591,47	3.199.587,11	2.865.80
Inativo	0,00	0,00	
Pensionista	0,00	0,00	0,
Militar	0,00	0,00	0,
Ativo	0,00	0,00	0,
Inativo	0,00	0,00	0,
Pensionista	0,00	0,00	0,
Receita Patrimonial	1.575.894,65	1.642.644,32	1.288.61
Receita Imobiliarias	0,00	0,00	
Receita de Valores Mobiliários	1.575.894,65	1.642.644,32	1.288.61
Outras Receitas Patrimoniais	0,00	0,00	
Receita de Serviços	0,00	0,00	
Receita de Aporte Periódico de Valores Predefinidos	0,00	0,00	
Outras Receitas Correntes	74.107,80	74.492,90	63.16
Compensação Previdenciária do RGPS para o RPPS	62.531,79	14.755,50	11.17
Demais Receitas Correntes	11.576,01	59.737,40	51.99
RECEITAS DE CAPITAL(II)	0,00	0,00	0,
Alienação de Bens, Direitos e Ativos	0,00	0,00	0,
Amortização de Empréstimos	0,00	0,00	0,
Outras Receitas de Capital	0,00	0,00	0,
TOTAL DAS RECEITAS PREVIDENCIÁRIAS RPPS - (III)=(I+II)	6.170.858,72	6.928.873,43	6.039.12

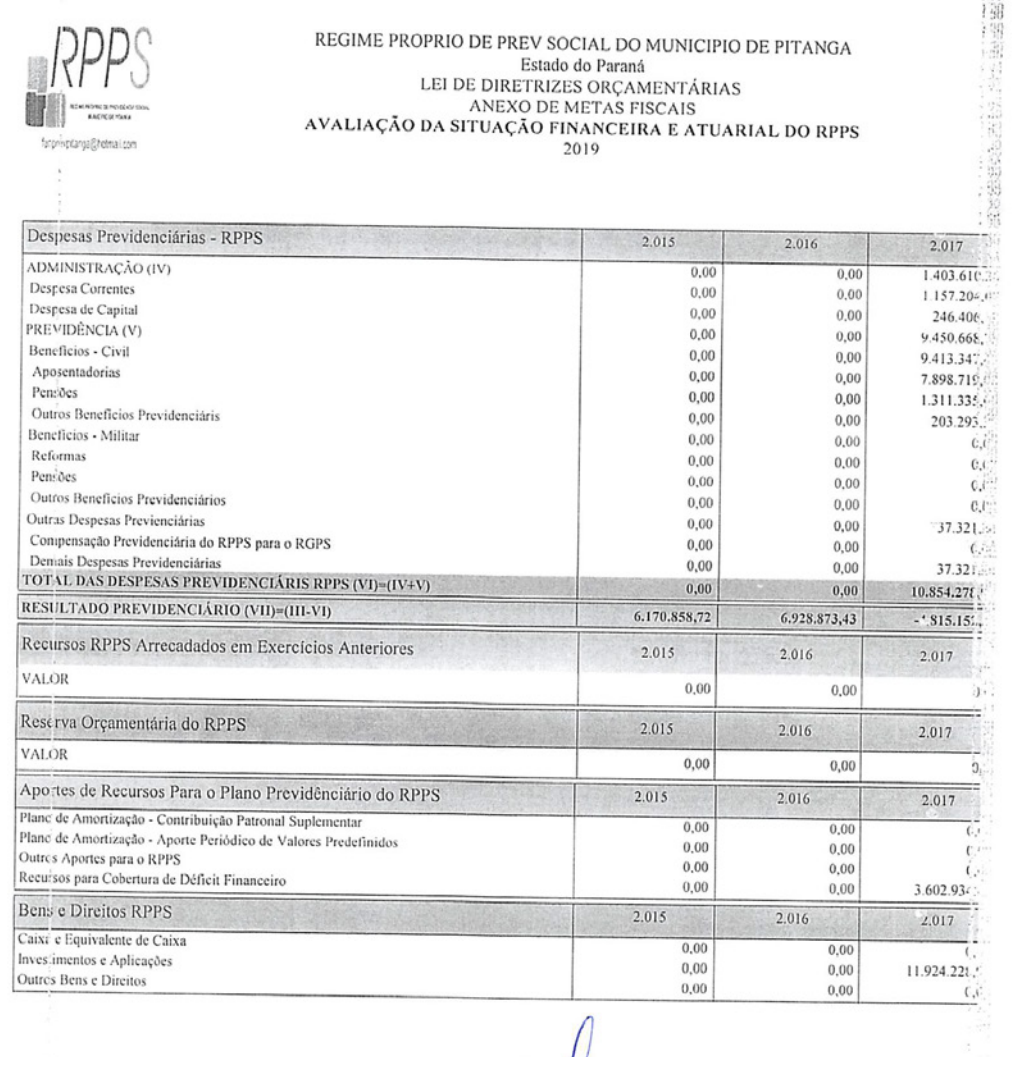

REGIME PROPRIO DE PREV SOCIAL DO MUNICIPIO DE PITANGA
Estado do Paraná
LEI DE DIRETRIZES ORÇAMENTÁRIAS
ANEXO DE METAS FISCAIS
AVALIAÇÃO DA SITUAÇÃO FINANCEIRA E ATUARIAL DO RPPS
2019

Despesas Previdenciárias - RPPS	2.015	2.016	2.017
ADMINISTRAÇÃO (IV)	0,00	0,00	1.403.610,
Despesa Correntes	0,00	0,00	1.157.204,
Despesa de Capital	0,00	0,00	246.406,
PREVIDÊNCIA (V)	0,00	0,00	9.450.668,
Benefícios - Civil	0,00	0,00	9.413.347,
Aposentadorias	0,00	0,00	7.898.719,
Pensões	0,00	0,00	1.311.335,
Outros Beneficios Previdenciáris	0,00	0,00	203.293,
Benefícios - Militar	0,00	0,00	0,0
Reformas	0,00	0,00	0,0
Pensões	0,00	0,00	0,0
Outros Beneficios Previdenciários	0,00	0,00	0,0
Outras Despesas Previenciárias	0,00	0,00	37.321,
Compensação Previdenciária do RPPS para o RGPS	0,00	0,00	0,
Demais Despesas Previdenciárias	0,00	0,00	37.321,
TOTAL DAS DESPESAS PREVIDENCIÁRIS RPPS (VI)=(IV+V)	0,00	0,00	10.854.278,
RESULTADO PREVIDENCIÁRIO (VII)=(III-VI)	6.170.858,72	6.928.873,43	-.815.15

Recursos RPPS Arrecadados em Exercícios Anteriores	2.015	2.016	2.017
VALOR	0,00	0,00	

Reserva Orçamentária do RPPS	2.015	2.016	2.017
VALOR	0,00	0,00	0,

Aportes de Recursos Para o Plano Previdênciário do RPPS	2.015	2.016	2.017
Plano de Amortização - Contribuição Patronal Suplementar	0,00	0,00	
Plano de Amortização - Aporte Periódico de Valores Predefinidos	0,00	0,00	
Outros Aportes para o RPPS	0,00	0,00	
Recursos para Cobertura de Déficit Financeiro	0,00	0,00	3.602.93

Bens e Direitos RPPS	2.015	2.016	2.017
Caixa e Equivalente de Caixa	0,00	0,00	
Investimentos e Aplicações	0,00	0,00	11.924.22
Outros Bens e Direitos	0,00	0,00	0,0

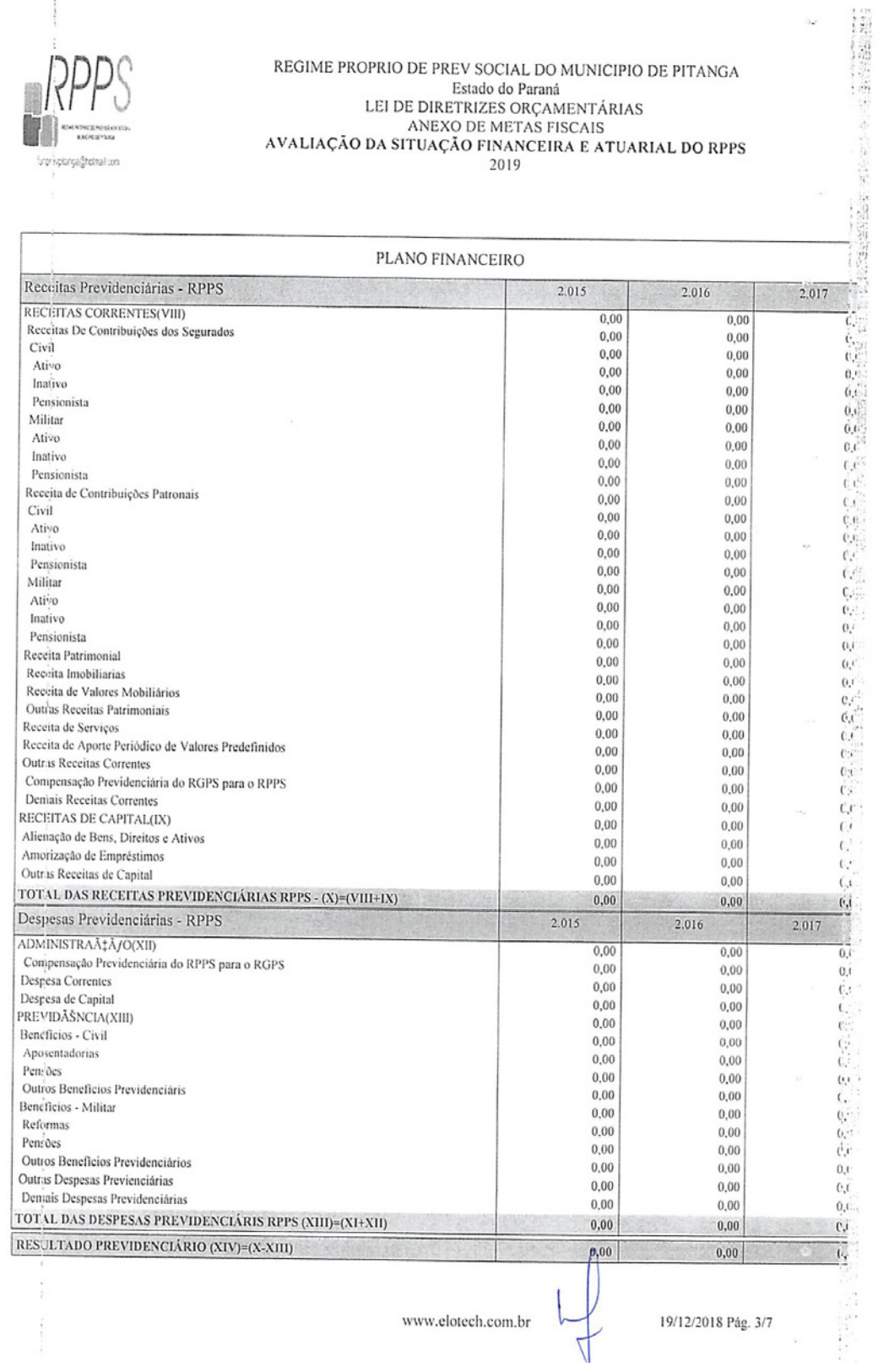

REGIME PROPRIO DE PREV SOCIAL DO MUNICIPIO DE PITANGA
Estado do Paraná
LEI DE DIRETRIZES ORÇAMENTÁRIAS
ANEXO DE METAS FISCAIS
AVALIAÇÃO DA SITUAÇÃO FINANCEIRA E ATUARIAL DO RPPS
2019

PLANO FINANCEIRO

Receitas Previdenciárias - RPPS	2.015	2.016	2.017
RECEITAS CORRENTES(VIII)	0,00	0,00	0,
Receitas De Contribuições dos Segurados	0,00	0,00	0,
Civil	0,00	0,00	0,
Ativo	0,00	0,00	0,
Inativo	0,00	0,00	0,
Pensionista	0,00	0,00	0,
Militar	0,00	0,00	0,
Ativo	0,00	0,00	0,
Inativo	0,00	0,00	0,
Pensionista	0,00	0,00	0,
Receita de Contribuições Patronais	0,00	0,00	0,
Civil	0,00	0,00	0,
Ativo	0,00	0,00	0,
Inativo	0,00	0,00	0,
Pensionista	0,00	0,00	0,
Militar	0,00	0,00	0,
Ativo	0,00	0,00	0,
Inativo	0,00	0,00	0,
Pensionista	0,00	0,00	0,
Receita Patrimonial	0,00	0,00	0,
Receita Imobiliarias	0,00	0,00	0,
Receita de Valores Mobiliários	0,00	0,00	0,
Outras Receitas Patrimoniais	0,00	0,00	0,
Receita de Serviços	0,00	0,00	0,
Receita de Aporte Periódico de Valores Predefinidos	0,00	0,00	0,
Outras Receitas Correntes	0,00	0,00	0,
Compensação Previdenciária do RGPS para o RPPS	0,00	0,00	0,
Demais Receitas Correntes	0,00	0,00	0,
RECEITAS DE CAPITAL(IX)	0,00	0,00	0,
Alienação de Bens, Direitos e Ativos	0,00	0,00	0,
Amortização de Empréstimos	0,00	0,00	0,
Outras Receitas de Capital	0,00	0,00	0,
TOTAL DAS RECEITAS PREVIDENCIÁRIAS RPPS - (X)=(VIII+IX)	0,00	0,00	0,

Despesas Previdenciárias - RPPS	2.015	2.016	2.017
ADMINISTRAÇÃO(XII)	0,00	0,00	0,
Compensação Previdenciária do RPPS para o RGPS	0,00	0,00	0,
Despesa Correntes	0,00	0,00	0,
Despesa de Capital	0,00	0,00	0,
PREVIDÊNCIA(XIII)	0,00	0,00	0,
Benefícios - Civil	0,00	0,00	0,
Aposentadorias	0,00	0,00	0,
Pensões	0,00	0,00	0,
Outros Benefícios Previdenciáris	0,00	0,00	0,
Benefícios - Militar	0,00	0,00	0,
Reformas	0,00	0,00	0,
Pensões	0,00	0,00	0,
Outros Benefícios Previdenciários	0,00	0,00	0,
Outras Despesas Previenciárias	0,00	0,00	0,
Demais Despesas Previdenciárias	0,00	0,00	0,
TOTAL DAS DESPESAS PREVIDENCIÁRIS RPPS (XIII)=(XI+XII)	0,00	0,00	0,
RESULTADO PREVIDENCIÁRIO (XIV)=(X-XIII)	0,00	0,00	0,

www.elotech.com.br 19/12/2018 Pág. 3/7

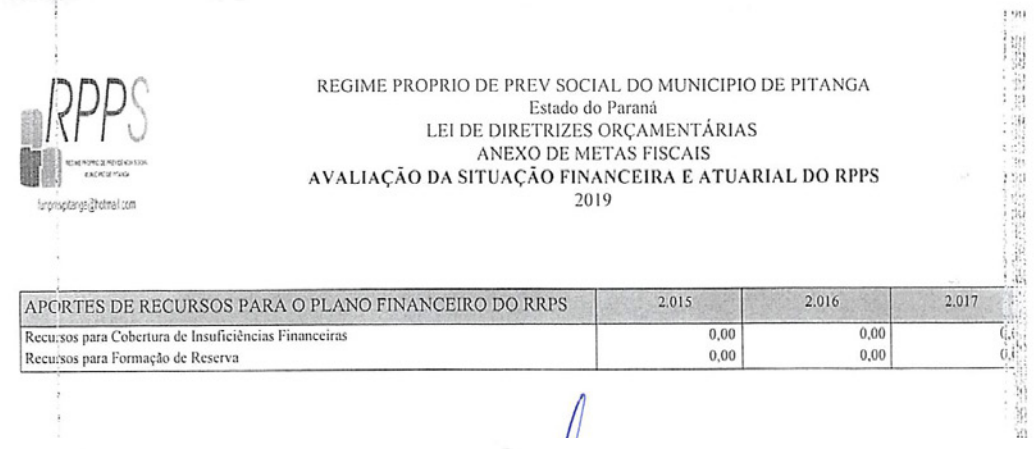

REGIME PROPRIO DE PREV SOCIAL DO MUNICIPIO DE PITANGA
Estado do Paraná
LEI DE DIRETRIZES ORÇAMENTÁRIAS
ANEXO DE METAS FISCAIS
AVALIAÇÃO DA SITUAÇÃO FINANCEIRA E ATUARIAL DO RPPS
2019

APORTES DE RECURSOS PARA O PLANO FINANCEIRO DO RRPS	2.015	2.016	2.017
Recursos para Cobertura de Insuficiências Financeiras	0,00	0,00	0,
Recursos para Formação de Reserva	0,00	0,00	0,

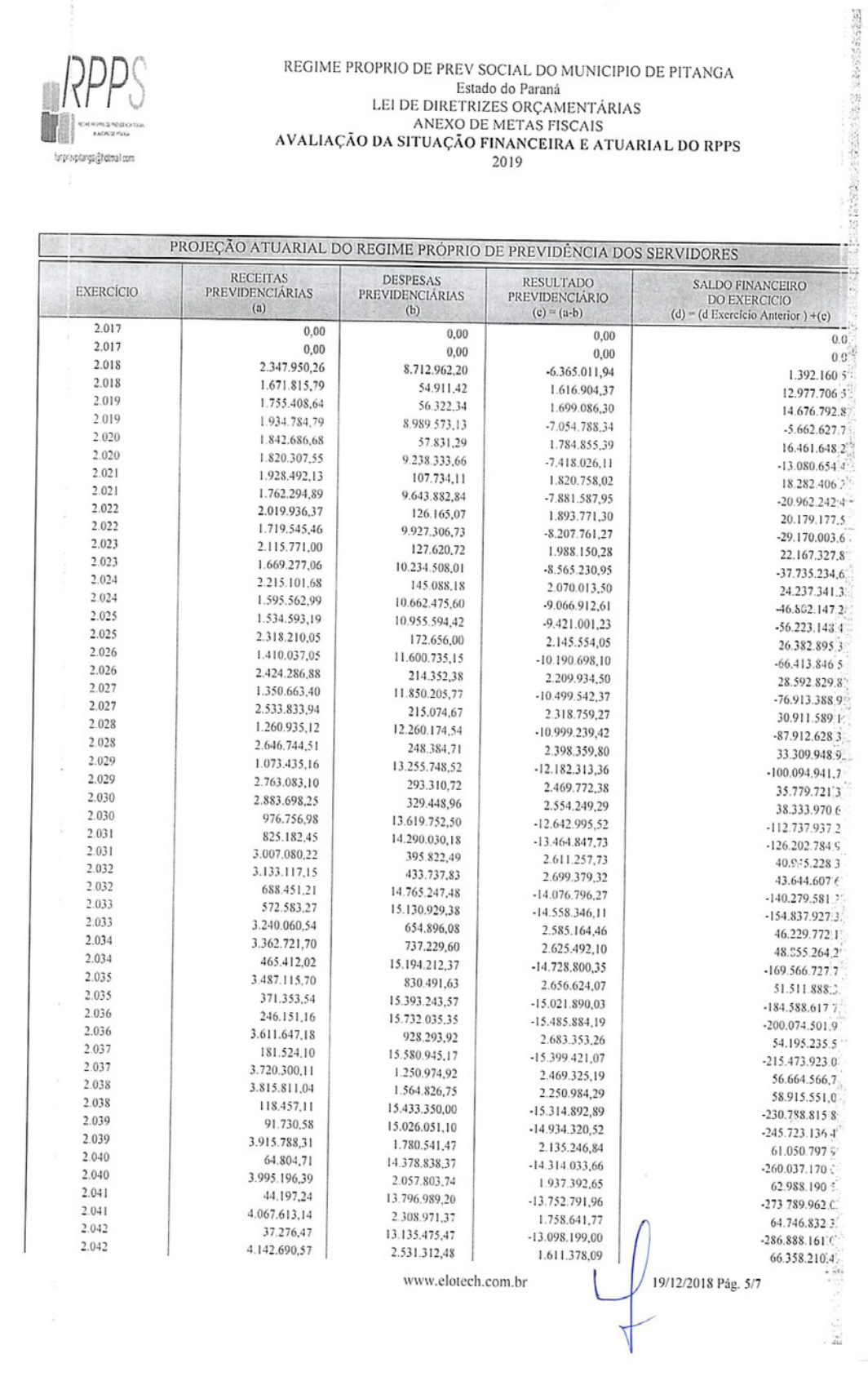

REGIME PROPRIO DE PREV SOCIAL DO MUNICIPIO DE PITANGA
Estado do Paraná
LEI DE DIRETRIZES ORÇAMENTÁRIAS
ANEXO DE METAS FISCAIS
AVALIAÇÃO DA SITUAÇÃO FINANCEIRA E ATUARIAL DO RPPS
2019

PROJEÇÃO ATUARIAL DO REGIME PRÓPRIO DE PREVIDÊNCIA DOS SERVIDORES

EXERCÍCIO	RECEITAS PREVIDENCIÁRIAS (a)	DESPESAS PREVIDENCIÁRIAS (b)	RESULTADO PREVIDENCIÁRIO (c) = (a-b)	SALDO FINANCEIRO DO EXERCICIO (d) = (d Exercício Anterior) +(c)
2.017	0,00	0,00	0,00	0,0
2.017	0,00	0,00	0,00	0,0
2.018	2.347.950,26	8.712.962,20	-6.365.011,94	1.392.160,5
2.018	1.671.815,79	54.911,42	1.616.904,37	12.977.706,5
2.019	1.755.408,64	56.322,34	1.699.086,30	14.676.792,8
2.019	1.934.784,79	8.989.573,13	-7.054.788,34	-5.662.627,7
2.020	1.842.686,68	57.831,29	1.784.855,39	16.461.648,2
2.020	1.820.307,55	9.238.333,66	-7.418.026,11	-13.080.654,4
2.021	1.928.492,13	107.734,11	1.820.758,02	18.282.406,2
2.021	1.762.294,89	9.643.882,84	-7.881.587,95	-20.962.242,4
2.022	2.019.936,37	126.165,07	1.893.771,30	20.179.177,5
2.022	1.719.545,46	9.927.306,73	-8.207.761,27	-29.170.003,6
2.023	2.115.771,00	127.620,72	1.988.150,28	22.167.327,8
2.023	1.669.277,06	10.234.508,01	-8.565.230,95	-37.735.234,6
2.024	2.215.101,68	145.088,18	2.070.013,50	24.237.341,3
2.024	1.595.562,99	10.662.475,60	-9.066.912,61	-46.802.147,2
2.025	1.534.593,19	10.955.594,42	-9.421.001,23	-56.223.148,4
2.025	2.318.210,05	172.656,00	2.145.554,05	26.382.895,3
2.026	1.410.037,05	11.600.735,15	-10.190.698,10	-66.413.846,5
2.026	2.424.286,88	214.352,38	2.209.934,50	28.592.829,8
2.027	1.350.663,40	11.850.205,77	-10.499.542,37	-76.913.388,9
2.027	2.533.833,94	215.074,67	2.318.759,27	30.911.589,1
2.028	1.260.935,12	12.260.174,54	-10.999.239,42	-87.912.628,3
2.028	2.646.744,51	248.384,71	2.398.359,80	33.309.948,9
2.029	1.073.435,16	13.255.748,52	-12.182.313,36	-100.094.941,7
2.029	2.763.083,10	293.310,72	2.469.772,38	35.779.721,3
2.030	2.883.698,25	329.448,96	2.554.249,29	38.333.970,6
2.030	976.756,98	13.619.752,50	-12.642.995,52	-112.737.937,2
2.031	825.182,45	14.290.030,18	-13.464.847,73	-126.202.784,9
2.031	3.007.080,22	395.822,49	2.611.257,73	40.945.228,3
2.032	3.133.117,15	433.737,83	2.699.379,32	43.644.607,6
2.032	688.451,21	14.765.247,48	-14.076.796,27	-140.279.581,
2.033	572.583,27	15.130.929,38	-14.558.346,11	-154.837.927,3
2.033	3.240.060,54	654.896,08	2.585.164,46	46.229.772,1
2.034	3.362.721,70	737.229,60	2.625.492,10	48.855.264,2
2.034	465.412,02	15.194.212,37	-14.728.800,35	-169.566.727,7
2.035	3.487.115,70	830.491,63	2.656.624,07	51.511.888,
2.035	371.353,54	15.393.243,57	-15.021.890,03	-184.588.617,7
2.036	246.151,16	15.732.035,35	-15.485.884,19	-200.074.501,9
2.036	3.611.647,18	928.293,92	2.683.353,26	54.195.235,5
2.037	181.524,10	15.580.945,17	-15.399.421,07	-215.473.923,0
2.037	3.720.300,11	1.250.974,92	2.469.325,19	56.664.566,7
2.038	3.815.811,04	1.564.826,75	2.250.984,29	58.915.551,0
2.038	118.457,11	15.433.350,00	-15.314.892,89	-230.788.815,8
2.039	91.730,58	15.026.051,10	-14.934.320,52	-245.723.136,4
2.039	3.915.788,31	1.780.541,47	2.135.246,84	61.050.797,9
2.040	64.804,71	14.378.838,37	-14.314.033,66	-260.037.170,
2.040	3.995.196,39	2.057.803,74	1.937.392,65	62.988.190,
2.041	44.197,24	13.796.989,20	-13.752.791,96	-273.789.962,
2.041	4.067.613,14	2.308.971,37	1.758.641,77	64.746.832,3
2.042	37.276,47	13.135.475,47	-13.098.199,00	-286.888.161,
2.042	4.142.690,57	2.531.312,48	1.611.378,09	66.358.210,4

www.elotech.com.br 19/12/2018 Pág. 5/7

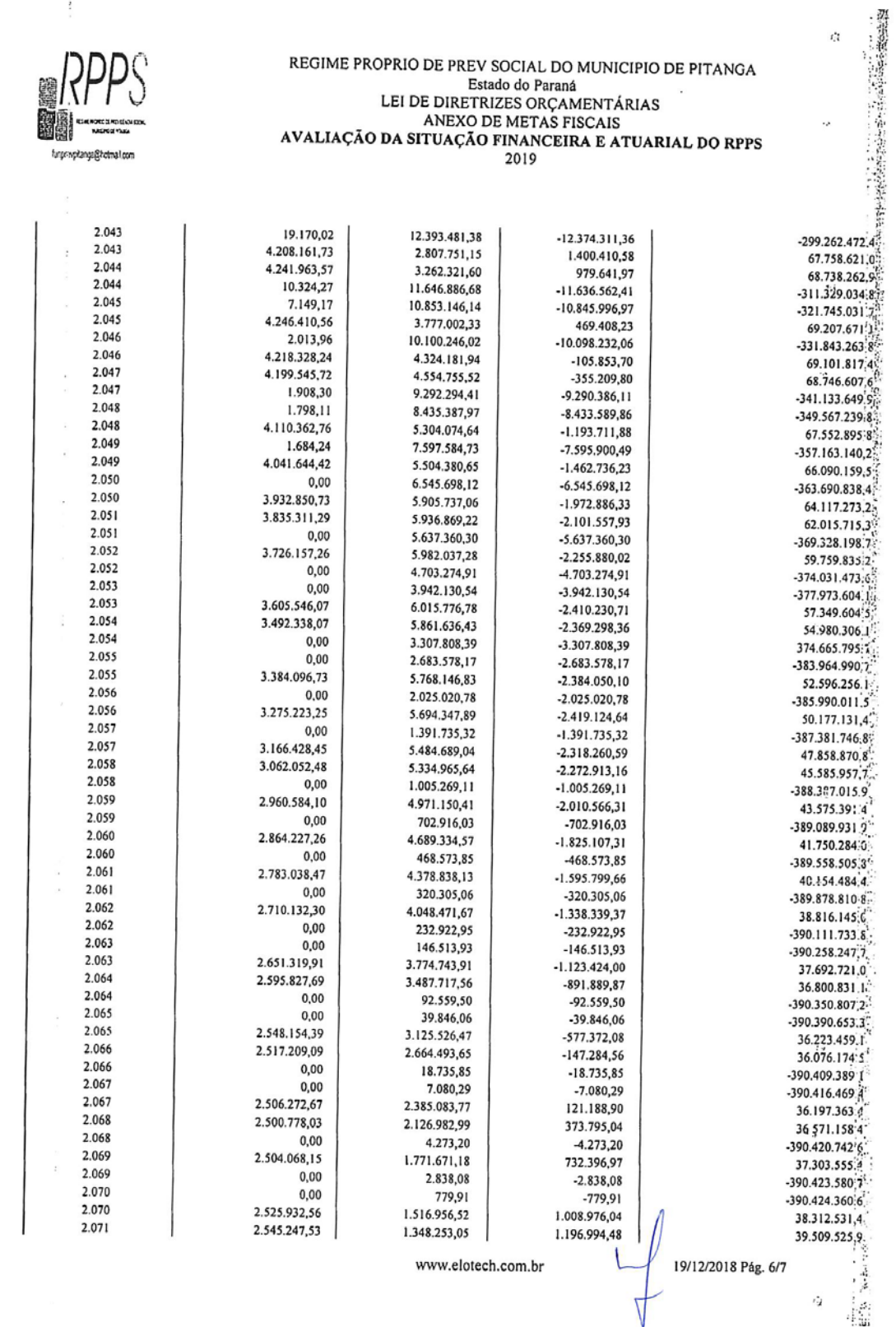

REGIME PROPRIO DE PREV SOCIAL DO MUNICIPIO DE PITANGA
Estado do Paraná
LEI DE DIRETRIZES ORÇAMENTÁRIAS
ANEXO DE METAS FISCAIS
AVALIAÇÃO DA SITUAÇÃO FINANCEIRA E ATUARIAL DO RPPS
2019

2.043	19.170,02	12.393.481,38	-12.374.311,36	-299.262.472,4
2.043	4.208.161,73	2.807.751,15	1.400.410,58	67.758.621,0
2.044	4.241.963,57	3.262.321,60	979.641,97	68.738.262,9
2.044	10.324,27	11.646.886,68	-11.636.562,41	-311.329.034,8
2.045	7.149,17	10.853.146,14	-10.845.996,97	-321.745.031,7
2.045	4.246.410,56	3.777.002,33	469.408,23	69.207.671,1
2.046	2.013,96	10.100.246,02	-10.098.232,06	-331.843.263,8
2.046	4.218.328,24	4.324.181,94	-105.853,70	69.101.817,4
2.047	4.199.545,72	4.554.755,52	-355.209,80	68.746.607,6
2.047	1.908,30	9.292.294,41	-9.290.386,11	-341.133.649,9
2.048	1.798,11	8.435.387,97	-8.433.589,86	-349.567.239,8
2.048	4.110.362,76	5.304.074,64	-1.193.711,88	67.552.895,8
2.049	1.684,24	7.597.584,73	-7.595.900,49	-357.163.140,2
2.049	4.041.644,42	5.504.380,65	-1.462.736,23	66.090.159,5
2.050	0,00	6.545.698,12	-6.545.698,12	-363.690.838,4
2.050	3.932.850,73	5.905.737,06	-1.972.886,33	64.117.273,2
2.051	3.835.311,29	5.936.869,22	-2.101.557,93	62.015.715,3
2.051	0,00	5.637.360,30	-5.637.360,30	-369.328.198,7
2.052	3.726.157,26	5.982.037,28	-2.255.880,02	59.759.835,2
2.052	0,00	4.703.274,91	-4.703.274,91	-374.031.473,6
2.053	0,00	3.942.130,54	-3.942.130,54	-377.973.604,1
2.053	3.605.546,07	6.015.776,78	-2.410.230,71	57.349.604,5
2.054	3.492.338,07	5.861.636,43	-2.369.298,36	54.980.306,1
2.054	0,00	3.307.808,39	-3.307.808,39	374.665.795,1
2.055	0,00	2.683.578,17	-2.683.578,17	-383.964.990,7
2.055	3.384.096,73	5.768.146,83	-2.384.050,10	52.596.256,1
2.056	0,00	2.025.020,78	-2.025.020,78	-385.990.011,5
2.056	3.275.223,25	5.694.347,89	-2.419.124,64	50.177.131,4
2.057	0,00	1.391.735,32	-1.391.735,32	-387.381.746,8
2.057	3.166.428,45	5.484.689,04	-2.318.260,59	47.858.870,8
2.058	3.062.052,48	5.334.965,64	-2.272.913,16	45.585.957,7
2.058	0,00	1.005.269,11	-1.005.269,11	-388.387.015,9
2.059	2.960.584,10	4.971.150,41	-2.010.566,31	43.575.391,4
2.059	0,00	702.916,03	-702.916,03	-389.089.931,9
2.060	2.864.227,26	4.689.334,57	-1.825.107,31	41.750.284,0
2.060	0,00	468.573,85	-468.573,85	-389.558.505,3
2.061	2.783.038,47	4.378.838,13	-1.595.799,66	40.154.484,4
2.061	0,00	320.305,06	-320.305,06	-389.878.810,8
2.062	2.710.132,30	4.048.471,67	-1.338.339,37	38.816.145,0
2.062	0,00	232.922,95	-232.922,95	-390.111.733,8
2.063	0,00	146.513,93	-146.513,93	-390.258.247,7
2.063	2.651.319,91	3.774.743,91	-1.123.424,00	37.692.721,0
2.064	2.595.827,69	3.487.717,56	-891.889,87	36.800.831,1
2.064	0,00	92.559,50	-92.559,50	-390.350.807,2
2.065	0,00	39.846,06	-39.846,06	-390.390.653,3
2.065	2.548.154,39	3.125.526,47	-577.372,08	36.223.459,1
2.066	2.517.209,09	2.664.493,65	-147.284,56	36.076.174,5
2.066	0,00	18.735,85	-18.735,85	-390.409.389,1
2.067	0,00	7.080,29	-7.080,29	-390.416.469,4
2.067	2.506.272,67	2.385.083,77	121.188,90	36.197.363,4
2.068	2.500.778,03	2.126.982,99	373.795,04	36.571.158,4
2.068	0,00	4.273,20	-4.273,20	-390.420.742,6
2.069	2.504.068,15	1.771.671,18	732.396,97	37.303.555,4
2.069	0,00	2.838,08	-2.838,08	-390.423.580,7
2.070	0,00	779,91	-779,91	-390.424.360,6
2.070	2.525.932,56	1.516.956,52	1.008.976,04	38.312.531,4
2.071	2.545.247,53	1.348.253,05	1.196.994,48	39.509.525,9

www.elotech.com.br 19/12/2018 Pág. 6/7

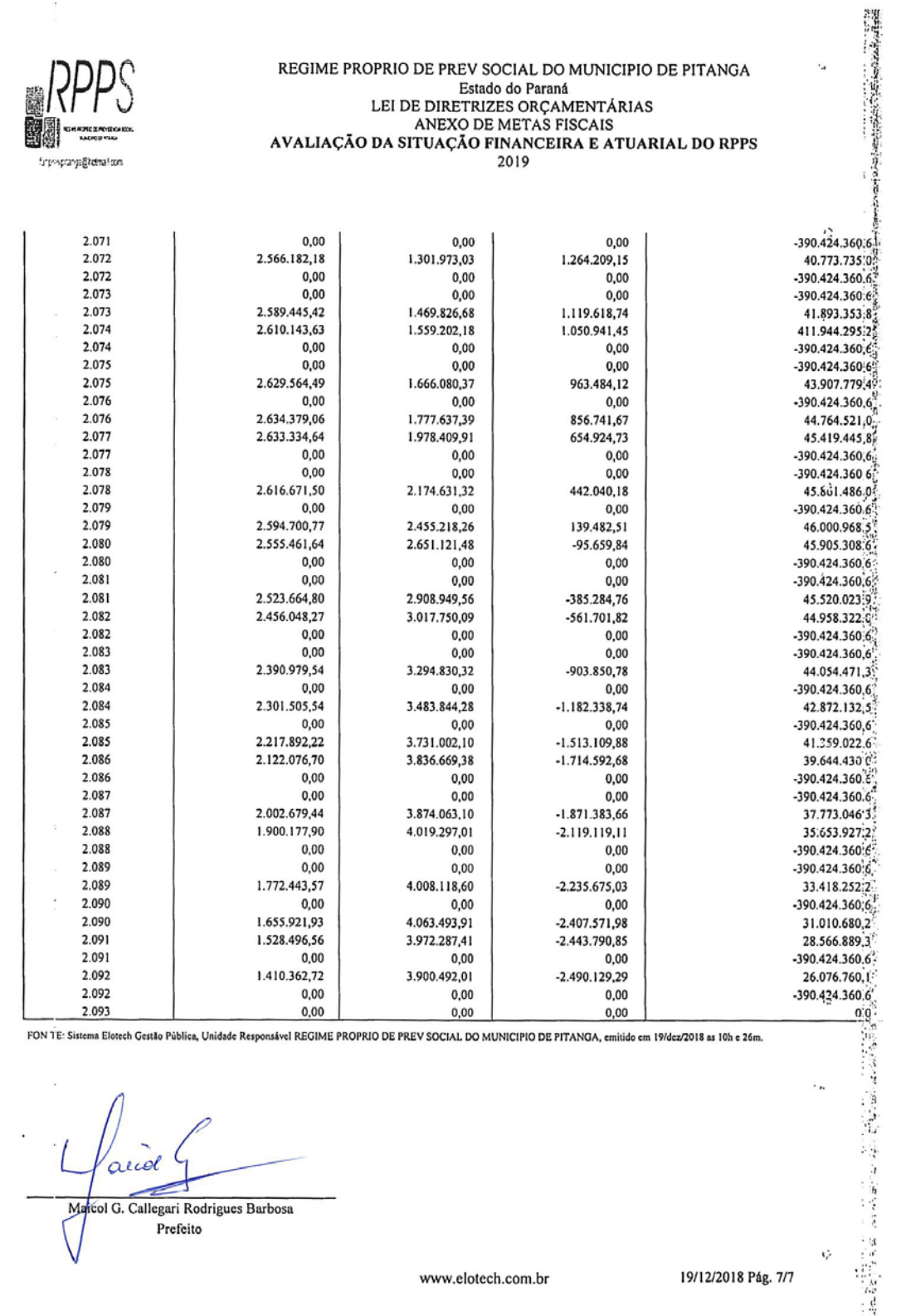

REGIME PROPRIO DE PREV SOCIAL DO MUNICIPIO DE PITANGA
Estado do Paraná
LEI DE DIRETRIZES ORÇAMENTÁRIAS
ANEXO DE METAS FISCAIS
AVALIAÇÃO DA SITUAÇÃO FINANCEIRA E ATUARIAL DO RPPS
2019

2.071	0,00	0,00	0,00	-390.424.360,6
2.072	2.566.182,18	1.301.973,03	1.264.209,15	40.773.735,0
2.072	0,00	0,00	0,00	-390.424.360,6
2.073	0,00	0,00	0,00	-390.424.360,6
2.073	2.589.445,42	1.469.826,68	1.119.618,74	41.893.353,8
2.074	2.610.143,63	1.559.202,18	1.050.941,45	411.944.295,2
2.074	0,00	0,00	0,00	-390.424.360,6
2.075	0,00	0,00	0,00	-390.424.360,6
2.075	2.629.564,49	1.666.080,37	963.484,12	43.907.779,4
2.076	0,00	0,00	0,00	-390.424.360,6
2.076	2.634.379,06	1.777.637,39	856.741,67	44.764.521,0
2.077	2.633.334,64	1.978.409,91	654.924,73	45.419.445,8
2.077	0,00	0,00	0,00	-390.424.360,6
2.078	0,00	0,00	0,00	-390.424.360,6
2.078	2.616.671,50	2.174.631,32	442.040,18	45.861.486,0
2.079	0,00	0,00	0,00	-390.424.360,6
2.079	2.594.700,77	2.455.218,26	139.482,51	46.000.968,5
2.080	2.555.461,64	2.651.121,48	-95.659,84	45.905.308,6
2.080	0,00	0,00	0,00	-390.424.360,6
2.081	0,00	0,00	0,00	-390.424.360,6
2.081	2.523.664,80	2.908.949,56	-385.284,76	45.520.023,9
2.082	2.456.048,27	3.017.750,09	-561.701,82	44.958.322,0
2.082	0,00	0,00	0,00	-390.424.360,6
2.083	0,00	0,00	0,00	-390.424.360,6
2.083	2.390.979,54	3.294.830,32	-903.850,78	44.054.471,3
2.084	0,00	0,00	0,00	-390.424.360,6
2.084	2.301.505,54	3.483.844,28	-1.182.338,74	42.872.132,5
2.085	0,00	0,00	0,00	-390.424.360,6
2.085	2.217.892,22	3.731.002,10	-1.513.109,88	41.359.022,6
2.086	2.122.076,70	3.836.669,38	-1.714.592,68	39.644.430,0
2.086	0,00	0,00	0,00	-390.424.360,6
2.087	0,00	0,00	0,00	-390.424.360,6
2.087	2.002.679,44	3.874.063,10	-1.871.383,66	37.773.046,3
2.088	1.900.177,90	4.019.297,01	-2.119.119,11	35.653.927,2
2.088	0,00	0,00	0,00	-390.424.360,6
2.089	0,00	0,00	0,00	-390.424.360,6
2.089	1.772.443,57	4.008.118,60	-2.235.675,03	33.418.252,2
2.090	0,00	0,00	0,00	-390.424.360,6
2.090	1.655.921,93	4.063.493,91	-2.407.571,98	31.010.680,2
2.091	1.528.496,56	3.972.287,41	-2.443.790,85	28.566.889,3
2.091	0,00	0,00	0,00	-390.424.360,6
2.092	1.410.362,72	3.900.492,01	-2.490.129,29	26.076.760,1
2.092	0,00	0,00	0,00	-390.424.360,6
2.093	0,00	0,00	0,00	0,0

FONTE: Sistema Elotech Gestão Pública, Unidade Responsável REGIME PROPRIO DE PREV SOCIAL DO MUNICIPIO DE PITANGA, emitido em 19/dez/2018 as 10h e 26m.

Maicol G. Callegari Rodrigues Barbosa
Prefeito

www.elotech.com.br 19/12/2018 Pág. 7/7

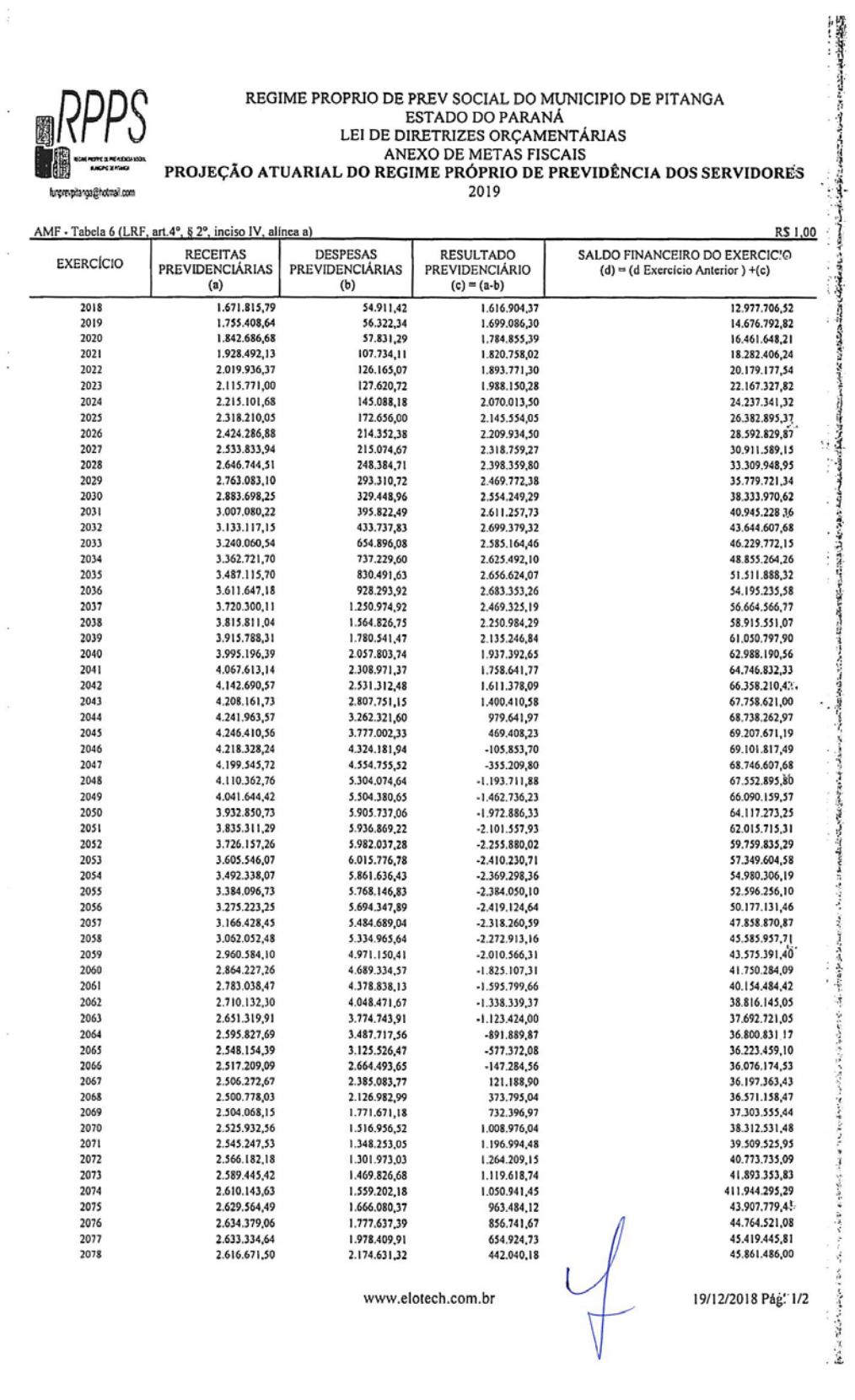

REGIME PROPRIO DE PREV SOCIAL DO MUNICIPIO DE PITANGA
ESTADO DO PARANÁ
LEI DE DIRETRIZES ORÇAMENTÁRIAS
ANEXO DE METAS FISCAIS
PROJEÇÃO ATUARIAL DO REGIME PRÓPRIO DE PREVIDÊNCIA DOS SERVIDORES
2019

AMF - Tabela 6 (LRF, art.4º, § 2º, inciso IV, alínea a) R$ 1,00

EXERCÍCIO	RECEITAS PREVIDENCIÁRIAS (a)	DESPESAS PREVIDENCIÁRIAS (b)	RESULTADO PREVIDENCIÁRIO (c) = (a-b)	SALDO FINANCEIRO DO EXERCICIO (d) = (d Exercício Anterior) +(c)
2018	1.671.815,79	54.911,42	1.616.904,37	12.977.706,52
2019	1.755.408,64	56.322,34	1.699.086,30	14.676.792,82
2020	1.842.686,68	57.831,29	1.784.855,39	16.461.648,21
2021	1.928.492,13	107.734,11	1.820.758,02	18.282.406,24
2022	2.019.936,37	126.165,07	1.893.771,30	20.179.177,54
2023	2.115.771,00	127.620,72	1.988.150,28	22.167.327,82
2024	2.215.101,68	145.088,18	2.070.013,50	24.237.341,32
2025	2.318.210,05	172.656,00	2.145.554,05	26.382.895,37
2026	2.424.286,88	214.352,38	2.209.934,50	28.592.829,87
2027	2.533.833,94	215.074,67	2.318.759,27	30.911.589,15
2028	2.646.744,51	248.384,71	2.398.359,80	33.309.948,95
2029	2.763.083,10	293.310,72	2.469.772,38	35.779.721,34
2030	2.883.698,25	329.448,96	2.554.249,29	38.333.970,62
2031	3.007.080,22	395.822,49	2.611.257,73	40.945.228,36
2032	3.133.117,15	433.737,83	2.699.379,32	43.644.607,68
2033	3.240.060,54	654.896,08	2.585.164,46	46.229.772,15
2034	3.362.721,70	737.229,60	2.625.492,10	48.855.264,26
2035	3.487.115,70	830.491,63	2.656.624,07	51.511.888,32
2036	3.611.647,18	928.293,92	2.683.353,26	54.195.235,58
2037	3.720.300,11	1.250.974,92	2.469.325,19	56.664.566,77
2038	3.815.811,04	1.564.826,75	2.250.984,29	58.915.551,07
2039	3.915.788,31	1.780.541,47	2.135.246,84	61.050.797,90
2040	3.995.196,39	2.057.803,74	1.937.392,65	62.988.190,56
2041	4.067.613,14	2.308.971,37	1.758.641,77	64.746.832,33
2042	4.142.690,57	2.531.312,48	1.611.378,09	66.358.210,42
2043	4.208.161,73	2.807.751,15	1.400.410,58	67.758.621,00
2044	4.241.963,57	3.262.321,60	979.641,97	68.738.262,97
2045	4.246.410,56	3.777.002,33	469.408,23	69.207.671,19
2046	4.218.328,24	4.324.181,94	-105.853,70	69.101.817,49
2047	4.199.545,72	4.554.755,52	-355.209,80	68.746.607,68
2048	4.110.362,76	5.304.074,64	-1.193.711,88	67.552.895,80
2049	4.041.644,42	5.504.380,65	-1.462.736,23	66.090.159,57
2050	3.932.850,73	5.905.737,06	-1.972.886,33	64.117.273,25
2051	3.835.311,29	5.936.869,22	-2.101.557,93	62.015.715,31
2052	3.726.157,26	5.982.037,28	-2.255.880,02	59.759.835,29
2053	3.605.546,07	6.015.776,78	-2.410.230,71	57.349.604,58
2054	3.492.338,07	5.861.636,43	-2.369.298,36	54.980.306,19
2055	3.384.096,73	5.768.146,83	-2.384.050,10	52.596.256,10
2056	3.275.223,25	5.694.347,89	-2.419.124,64	50.177.131,46
2057	3.166.428,45	5.484.689,04	-2.318.260,59	47.858.870,87
2058	3.062.052,48	5.334.965,64	-2.272.913,16	45.585.957,71
2059	2.960.584,10	4.971.150,41	-2.010.566,31	43.575.391,40
2060	2.864.227,26	4.689.334,57	-1.825.107,31	41.750.284,09
2061	2.783.038,47	4.378.838,13	-1.595.799,66	40.154.484,42
2062	2.710.132,30	4.048.471,67	-1.338.339,37	38.816.145,05
2063	2.651.319,91	3.774.743,91	-1.123.424,00	37.692.721,05
2064	2.595.827,69	3.487.717,56	-891.889,87	36.800.831,17
2065	2.548.154,39	3.125.526,47	-577.372,08	36.223.459,10
2066	2.517.209,09	2.664.493,65	-147.284,56	36.076.174,53
2067	2.506.272,67	2.385.083,77	121.188,90	36.197.363,43
2068	2.500.778,03	2.126.982,99	373.795,04	36.571.158,47
2069	2.504.068,15	1.771.671,18	732.396,97	37.303.555,44
2070	2.525.932,56	1.516.956,52	1.008.976,04	38.312.531,48
2071	2.545.247,53	1.348.253,05	1.196.994,48	39.509.525,95
2072	2.566.182,18	1.301.973,03	1.264.209,15	40.773.735,09
2073	2.589.445,42	1.469.826,68	1.119.618,74	41.893.353,83
2074	2.610.143,63	1.559.202,18	1.050.941,45	411.944.295,29
2075	2.629.564,49	1.666.080,37	963.484,12	43.907.779,45
2076	2.634.379,06	1.777.637,39	856.741,67	44.764.521,08
2077	2.633.334,64	1.978.409,91	654.924,73	45.419.445,81
2078	2.616.671,50	2.174.631,32	442.040,18	45.861.486,00

www.elotech.com.br 19/12/2018 Pág. 1/2

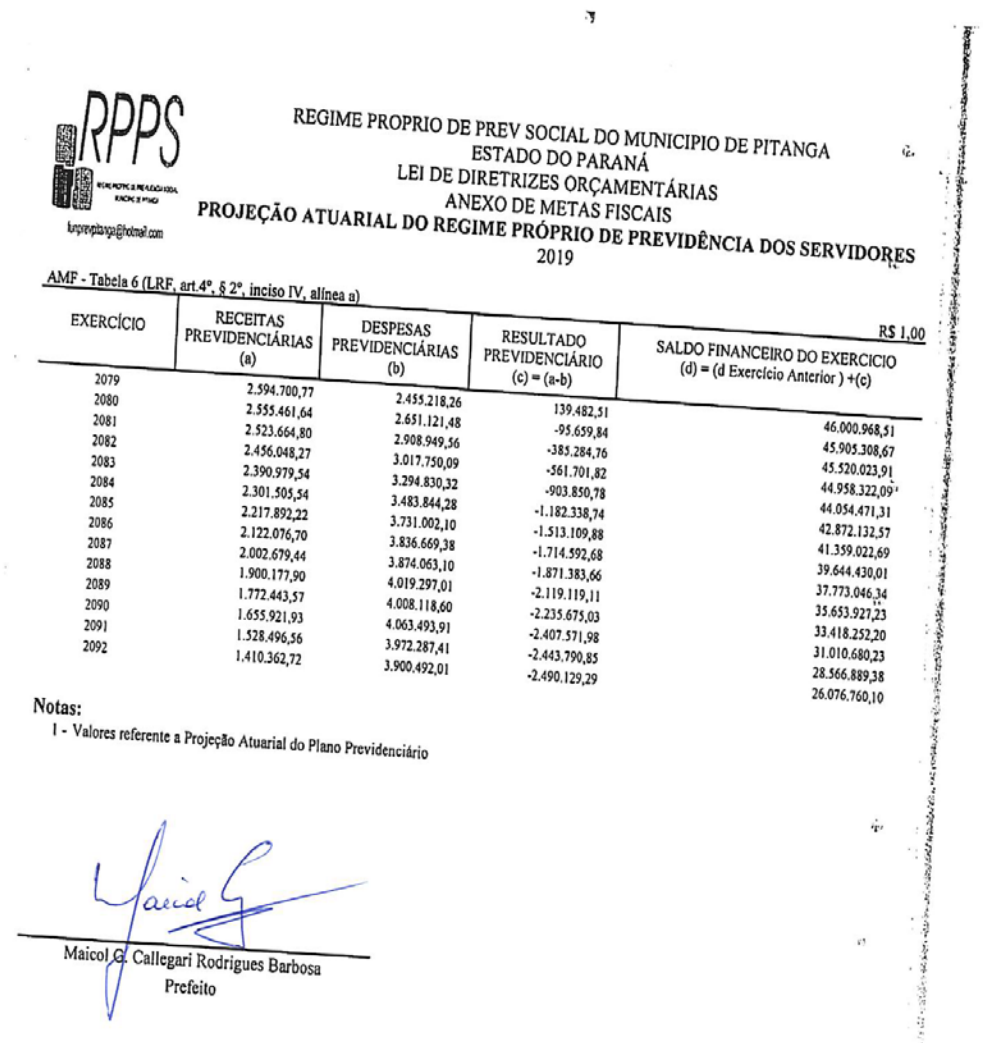

REGIME PROPRIO DE PREV SOCIAL DO MUNICIPIO DE PITANGA
ESTADO DO PARANÁ
LEI DE DIRETRIZES ORÇAMENTÁRIAS
ANEXO DE METAS FISCAIS
PROJEÇÃO ATUARIAL DO REGIME PRÓPRIO DE PREVIDÊNCIA DOS SERVIDORES
2019

AMF - Tabela 6 (LRF, art.4º, § 2º, inciso IV, alínea a) R$ 1,00

EXERCÍCIO	RECEITAS PREVIDENCIÁRIAS (a)	DESPESAS PREVIDENCIÁRIAS (b)	RESULTADO PREVIDENCIÁRIO (c) = (a-b)	SALDO FINANCEIRO DO EXERCICIO (d) = (d Exercício Anterior) +(c)
2079	2.594.700,77	2.455.218,26	139.482,51	46.000.968,51
2080	2.555.461,64	2.651.121,48	-95.659,84	45.905.308,67
2081	2.523.664,80	2.908.949,56	-385.284,76	45.520.023,91
2082	2.456.048,27	3.017.750,09	-561.701,82	44.958.322,09
2083	2.390.979,54	3.294.830,32	-903.850,78	44.054.471,31
2084	2.301.505,54	3.483.844,28	-1.182.338,74	42.872.132,57
2085	2.217.892,22	3.731.002,10	-1.513.109,88	41.359.022,69
2086	2.122.076,70	3.836.669,38	-1.714.592,68	39.644.430,01
2087	2.002.679,44	3.874.063,10	-1.871.383,66	37.773.046,34
2088	1.900.177,90	4.019.297,01	-2.119.119,11	35.653.927,23
2089	1.772.443,57	4.008.118,60	-2.235.675,03	33.418.252,20
2090	1.655.921,93	4.063.493,91	-2.407.571,98	31.010.680,23
2091	1.528.496,56	3.972.287,41	-2.443.790,85	28.566.889,38
2092	1.410.362,72	3.900.492,01	-2.490.129,29	26.076.760,10

Notas:
1 - Valores referente a Projeção Atuarial do Plano Previdenciário

Maicol G. Callegari Rodrigues Barbosa
Prefeito

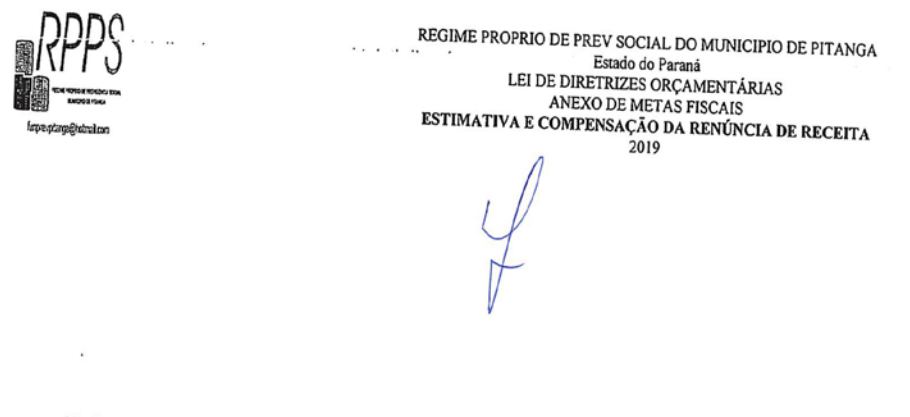

REGIME PROPRIO DE PREV SOCIAL DO MUNICIPIO DE PITANGA
Estado do Paraná
LEI DE DIRETRIZES ORÇAMENTÁRIAS
ANEXO DE METAS FISCAIS
ESTIMATIVA E COMPENSAÇÃO DA RENÚNCIA DE RECEITA
2019

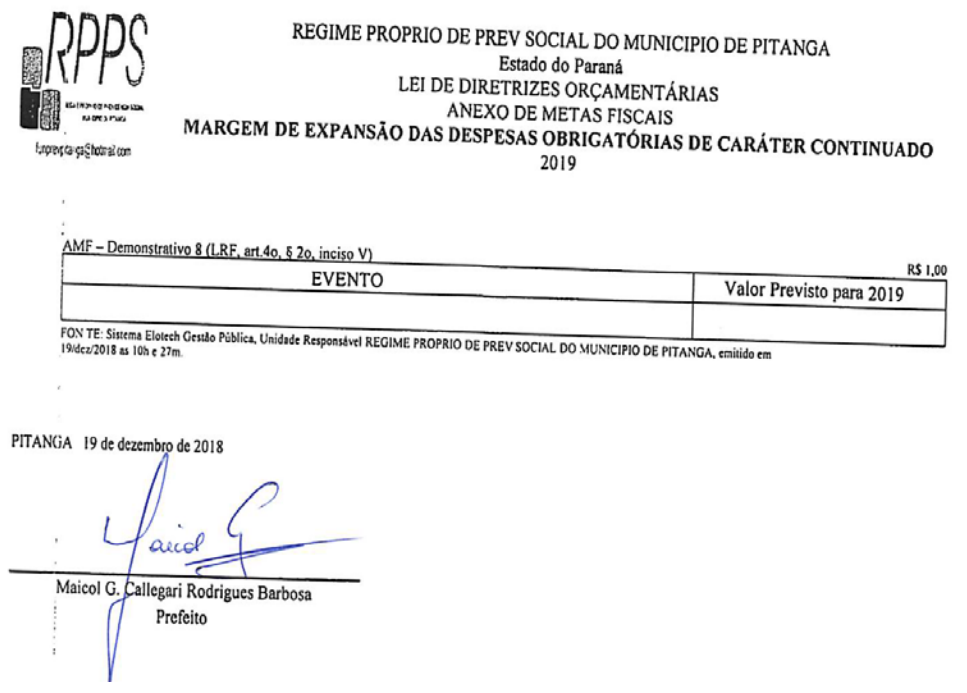

REGIME PROPRIO DE PREV SOCIAL DO MUNICIPIO DE PITANGA
Estado do Paraná
LEI DE DIRETRIZES ORÇAMENTÁRIAS
ANEXO DE METAS FISCAIS
MARGEM DE EXPANSÃO DAS DESPESAS OBRIGATÓRIAS DE CARÁTER CONTINUADO
2019

AMF – Demonstrativo 8 (LRF, art.4o, § 2o, inciso V) R$ 1,00

EVENTO	Valor Previsto para 2019

FONTE: Sistema Elotech Gestão Pública, Unidade Responsável REGIME PROPRIO DE PREV SOCIAL DO MUNICIPIO DE PITANGA, emitido em 19/dez/2018 as 10h e 27m.

PITANGA 19 de dezembro de 2018

Maicol G. Callegari Rodrigues Barbosa
Prefeito

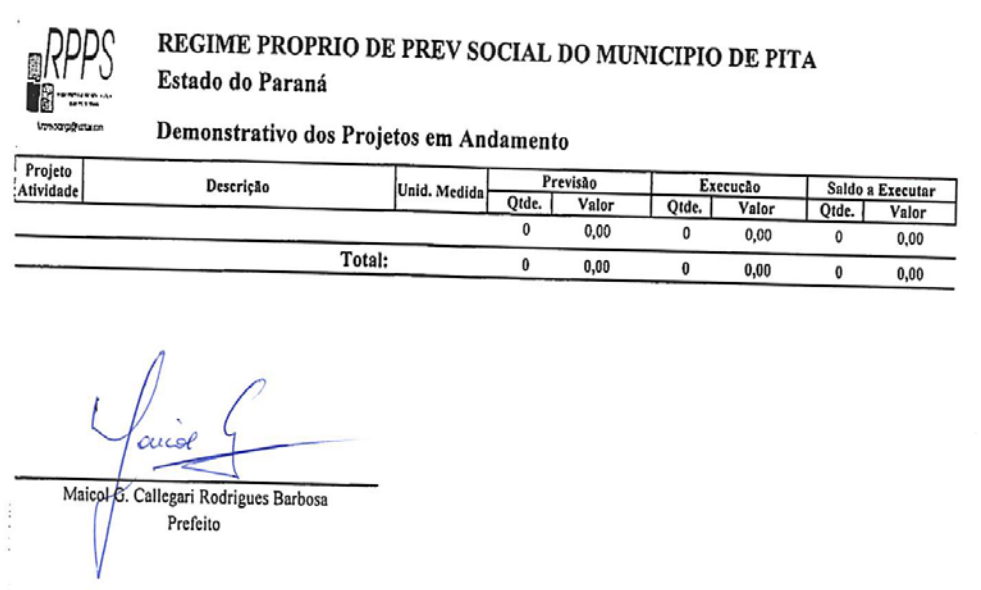

REGIME PROPRIO DE PREV SOCIAL DO MUNICIPIO DE PITA
Estado do Paraná

Demonstrativo dos Projetos em Andamento

Projeto Atividade	Descrição	Unid. Medida	Previsão		Execução		Saldo a Executar	
			Qtde.	Valor	Qtde.	Valor	Qtde.	Valor
			0	0,00	0	0,00	0	0,00
	Total:		0	0,00	0	0,00	0	0,00

Maicol G. Callegari Rodrigues Barbosa
Prefeito

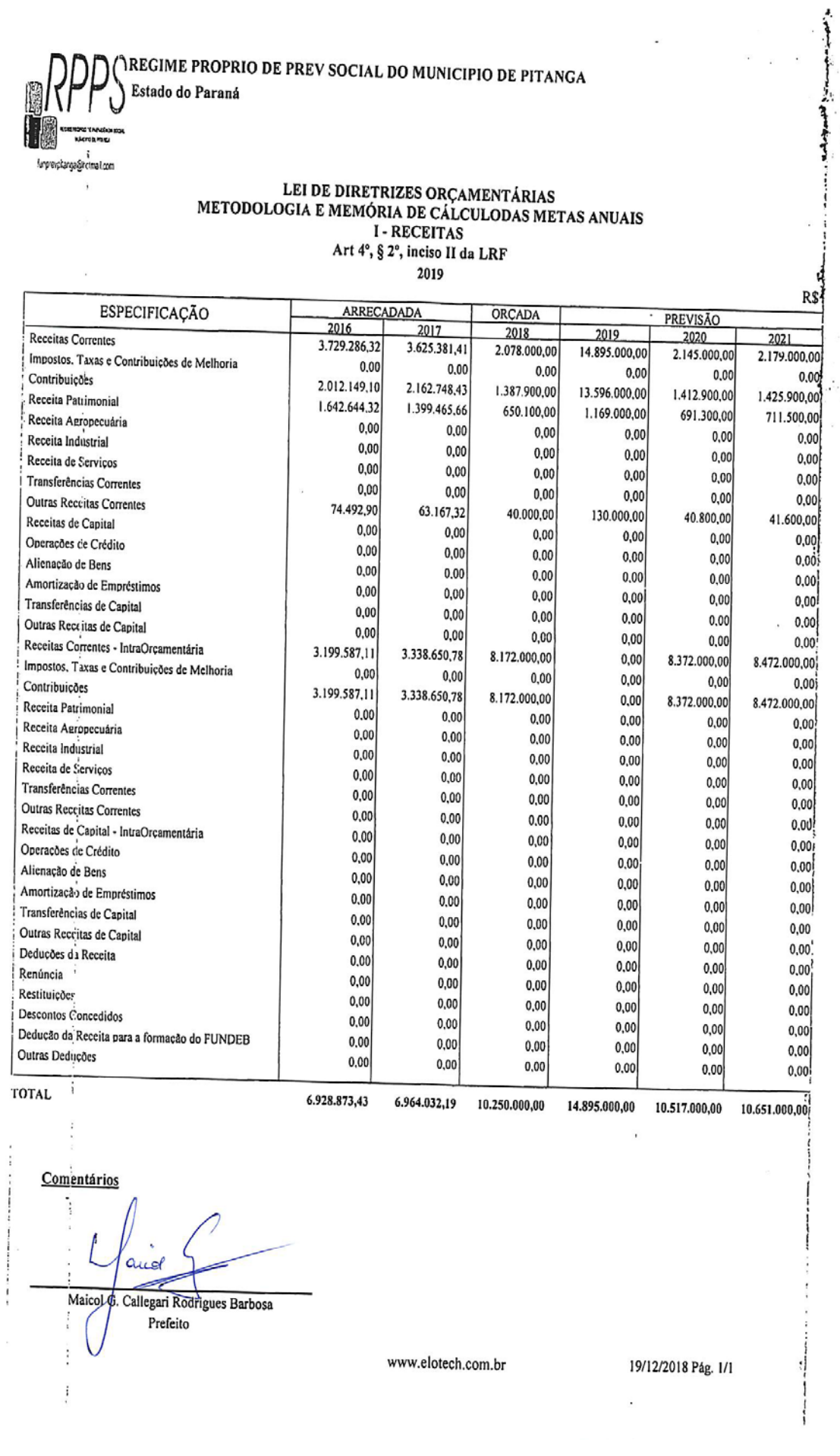

REGIME PROPRIO DE PREV SOCIAL DO MUNICIPIO DE PITANGA
Estado do Paraná

LEI DE DIRETRIZES ORÇAMENTÁRIAS
METODOLOGIA E MEMÓRIA DE CÁLCULODAS METAS ANUAIS
I - RECEITAS
Art 4º, § 2º, inciso II da LRF
2019

R$

ESPECIFICAÇÃO	ARRECADADA		ORÇADA	PREVISÃO		
	2016	2017	2018	2019	2020	2021
Receitas Correntes	3.729.286,32	3.625.381,41	2.078.000,00	14.895.000,00	2.145.000,00	2.179.000,00
Impostos, Taxas e Contribuições de Melhoria	0,00	0,00	0,00	0,00	0,00	0,00
Contribuições	2.012.149,10	2.162.748,43	1.387.900,00	13.596.000,00	1.412.900,00	1.425.900,00
Receita Patrimonial	1.642.644,32	1.399.465,66	650.100,00	1.169.000,00	691.300,00	711.500,00
Receita Agropecuária	0,00	0,00	0,00	0,00	0,00	0,00
Receita Industrial	0,00	0,00	0,00	0,00	0,00	0,00
Receita de Serviços	0,00	0,00	0,00	0,00	0,00	0,00
Transferências Correntes	0,00	0,00	0,00	0,00	0,00	0,00
Outras Receitas Correntes	74.492,90	63.167,32	40.000,00	130.000,00	40.800,00	41.600,00
Receitas de Capital	0,00	0,00	0,00	0,00	0,00	0,00
Operações de Crédito	0,00	0,00	0,00	0,00	0,00	0,00
Alienação de Bens	0,00	0,00	0,00	0,00	0,00	0,00
Amortização de Empréstimos	0,00	0,00	0,00	0,00	0,00	0,00
Transferências de Capital	0,00	0,00	0,00	0,00	0,00	0,00
Outras Receitas de Capital	0,00	0,00	0,00	0,00	0,00	0,00
Receitas Correntes - IntraOrçamentária	3.199.587,11	3.338.650,78	8.172.000,00	0,00	8.372.000,00	8.472.000,00
Impostos, Taxas e Contribuições de Melhoria	0,00	0,00	0,00	0,00	0,00	0,00
Contribuições	3.199.587,11	3.338.650,78	8.172.000,00	0,00	8.372.000,00	8.472.000,00
Receita Patrimonial	0,00	0,00	0,00	0,00	0,00	0,00
Receita Agropecuária	0,00	0,00	0,00	0,00	0,00	0,00
Receita Industrial	0,00	0,00	0,00	0,00	0,00	0,00
Receita de Serviços	0,00	0,00	0,00	0,00	0,00	0,00
Transferências Correntes	0,00	0,00	0,00	0,00	0,00	0,00
Outras Receitas Correntes	0,00	0,00	0,00	0,00	0,00	0,00
Receitas de Capital - IntraOrçamentária	0,00	0,00	0,00	0,00	0,00	0,00
Operações de Crédito	0,00	0,00	0,00	0,00	0,00	0,00
Alienação de Bens	0,00	0,00	0,00	0,00	0,00	0,00
Amortização de Empréstimos	0,00	0,00	0,00	0,00	0,00	0,00
Transferências de Capital	0,00	0,00	0,00	0,00	0,00	0,00
Outras Receitas de Capital	0,00	0,00	0,00	0,00	0,00	0,00
Deduções da Receita	0,00	0,00	0,00	0,00	0,00	0,00
Renúncia	0,00	0,00	0,00	0,00	0,00	0,00
Restituições	0,00	0,00	0,00	0,00	0,00	0,00
Descontos Concedidos	0,00	0,00	0,00	0,00	0,00	0,00
Dedução da Receita para a formação do FUNDEB	0,00	0,00	0,00	0,00	0,00	0,00
Outras Deduções	0,00	0,00	0,00	0,00	0,00	0,00
TOTAL	6.928.873,43	6.964.032,19	10.250.000,00	14.895.000,00	10.517.000,00	10.651.000,00

Comentários

Maicol G. Callegari Rodrigues Barbosa
Prefeito

www.elotech.com.br 19/12/2018 Pág. 1/1

RPPS REGIME PROPRIO DE PREV SOCIAL DO MUNICIPIO DE PITANGA
Estado do Paraná

funprevpitanga@hotmail.com

LEI DE DIRETRIZES ORÇAMENTÁRIAS
METODOLOGIA E MEMÓRIA DE CÁLCULODAS METAS ANUAIS
I a - RECEITAS
Art 4°, § 2°, inciso II da LRF
2019

Receitas Correntes

Metas Anuais	Valor Nominal - R$	Variação %
2016	3.729.286,32	
2017	3.625.381,41	97,21
2018	2.078.000,00	57,32
2019	14.895.000,00	716,79
2020	2.145.000,00	14,40
2021	2.179.000,00	101,59

Nota:

Contribuições

Metas Anuais	Valor Nominal - R$	Variação %
2016	2.012.149,10	
2017	2.162.748,43	107,48
2018	1.387.900,00	64,17
2019	13.596.000,00	979,61
2020	1.412.900,00	10,39
2021	1.425.900,00	100,92

Nota:

Receita Patrimonial

Metas Anuais	Valor Nominal - R$	Variação %
2016	1.642.644,32	
2017	1.399.465,66	85,20
2018	650.100,00	46,45
2019	1.169.000,00	179,82
2020	691.300,00	59,14
2021	711.500,00	102,92

Nota:

Outras Receitas Correntes

Metas Anuais	Valor Nominal - R$	Variação %
2016	74.492,90	
2017	63.167,32	84,80
2018	40.000,00	63,32
2019	130.000,00	325,00
2020	40.800,00	31,38
2021	41.600,00	101,96

Nota:

RPPS REGIME PROPRIO DE PREV SOCIAL DO MUNICIPIO DE PITANGA
Estado do Paraná

funprevpitanga@hotmail.com

LEI DE DIRETRIZES ORÇAMENTÁRIAS
METODOLOGIA E MEMÓRIA DE CÁLCULODAS METAS ANUAIS
I a - RECEITAS
Art 4°, § 2°, inciso II da LRF
2019

Receitas Correntes - IntraOrçamentária

Metas Anuais	Valor Nominal - R$	Variação %
2016	3.199.587,11	
2017	3.338.650,78	104,35
2018	8.172.000,00	244,77
2019	0,00	0,00
2020	8.372.000,00	0,00
2021	8.472.000,00	101,19

Nota:

Contribuições

Metas Anuais	Valor Nominal - R$	Variação %
2016	3.199.587,11	
2017	3.338.650,78	104,35
2018	8.172.000,00	244,77
2019	0,00	0,00
2020	8.372.000,00	0,00
2021	8.472.000,00	101,19

Nota:

PITANGA 19 de dezembro de 2018

Maicol G. Callegari Rodrigues Barbosa
Prefeito

RPPS REGIME PROPRIO DE PREV SOCIAL DO MUNICIPIO DE PITANGA
Estado do Paraná

funprevpitanga@hotmail.com

LEI DE DIRETRIZES ORÇAMENTÁRIAS
METODOLOGIA E MEMÓRIA DE CÁLCULODAS METAS ANUAIS
II - DESPESAS
Art 4°, § 2°, inciso II da LRF
2019

R$

ESPECIFICAÇÃO	REALIZADA		ORÇADA	PREVISÃO		
	2016	2017	2018	2019	2020	2021
DESPESAS CORRENTES (I)	8.770.438,72	10.620.860,78	10.758.800,00	12.495.000,00	12.513.000,00	12.537.000,00
Pessoal e Encargos Sociais	8.415.427,69	9.833.524,31	10.289.600,00	11.841.700,00	11.864.700,00	11.888.700,00
Juros e Encargos da Dívida	0,00	0,00	0,00	0,00	0,00	0,00
Outras Despesas Correntes	355.011,03	787.336,47	469.200,00	653.300,00	648.300,00	648.300,00
DESPESAS DE CAPITAL (II)	278.900,00	102.923,96	10.000,00	5.000,00	10.000,00	10.000,00
Investimentos	278.900,00	102.923,96	10.000,00	5.000,00	10.000,00	10.000,00
Inverções Financeiras	0,00	0,00	0,00	0,00	0,00	0,00
Amortização da Dívida	0,00	0,00	0,00	0,00	0,00	0,00
RESERVA DE CONTINGENCIA (III)	0,00	0,00	31.200,00	2.967.000,00	2.967.000,00	2.967.000,00
TOTAL(IV=(I+II+III)	9.049.338,72	10.723.784,74	10.800.000,00	15.467.000,00	15.490.000,00	15.514.000,00

PITANGA 19 de dezembro de 2018

Comentários

Maicol G. Callegari Rodrigues Barbosa
Prefeito

RPPS REGIME PROPRIO DE PREV SOCIAL DO MUNICIPIO DE PITANGA
Estado do Paraná

funprevpitanga@hotmail.com

LEI DE DIRETRIZES ORÇAMENTÁRIAS
METODOLOGIA E MEMÓRIA DE CÁLCULODAS METAS ANUAIS
II a - DESPESA
Art 4°, § 2°, inciso II da LRF

DESPESAS CORRENTES

Metas Anuais	Valor Nominal - R$	Variação %
2016	8.770.438,72	
2017	10.620.860,78	121,10
2018	10.758.800,00	101,30
2019	12.495.000,00	116,14
2020	12.513.000,00	100,14
2021	12.537.000,00	100,19

Nota:

Pessoal e Encargos Sociais

Metas Anuais	Valor Nominal - R$	Variação %
2016	8.415.427,69	
2017	9.833.524,31	116,85
2018	10.289.600,00	104,64
2019	11.841.700,00	115,08
2020	11.864.700,00	100,19
2021	11.888.700,00	100,20

Nota:

Juros e Encargos da Dívida

Metas Anuais	Valor Nominal - R$	Variação %
2016	0,00	
2017	0,00	0,00
2018	0,00	0,00
2019	0,00	0,00
2020	0,00	0,00
2021	0,00	0,00

Nota:

Outras Despesas Correntes

Metas Anuais	Valor Nominal - R$	Variação %
2016	355.011,03	
2017	787.336,47	221,78
2018	469.200,00	59,59
2019	653.300,00	139,24
2020	648.300,00	99,23
2021	648.300,00	100,00

Nota:

www.elotech.com.br 19/12/2018 Pág. 1/3

RPPS REGIME PROPRIO DE PREV SOCIAL DO MUNICIPIO DE PITANGA
Estado do Paraná

funprevpitanga@hotmail.com

LEI DE DIRETRIZES ORÇAMENTÁRIAS
METODOLOGIA E MEMÓRIA DE CÁLCULODAS METAS ANUAIS
II a - DESPESA
Art 4°, § 2°, inciso II da LRF

DESPESAS DE CAPITAL

Metas Anuais	Valor Nominal - R$	Variação %
2016	278.900,00	
2017	102.923,96	36,90
2018	10.000,00	9,72
2019	5.000,00	50,00
2020	10.000,00	200,00
2021	10.000,00	100,00

Nota:

Investimentos

Metas Anuais	Valor Nominal - R$	Variação %
2016	278.900,00	
2017	102.923,96	36,90
2018	10.000,00	9,72
2019	5.000,00	50,00
2020	10.000,00	200,00
2021	10.000,00	100,00

Nota:

Inverções Financeiras

Metas Anuais	Valor Nominal - R$	Variação %
2016	0,00	
2017	0,00	0,00
2018	0,00	0,00
2019	0,00	0,00
2020	0,00	0,00
2021	0,00	0,00

Nota:

Amortização da Dívida

Metas Anuais	Valor Nominal - R$	Variação %
2016	0,00	
2017	0,00	0,00
2018	0,00	0,00
2019	0,00	0,00
2020	0,00	0,00
2021	0,00	0,00

Nota:

RPPS REGIME PROPRIO DE PREV SOCIAL DO MUNICIPIO DE PITANGA
Estado do Paraná

funprevpitanga@hotmail.com

LEI DE DIRETRIZES ORÇAMENTÁRIAS
METODOLOGIA E MEMÓRIA DE CÁLCULODAS METAS ANUAIS
II a - DESPESA
Art 4°, § 2°, inciso II da LRF

RESERVA DE CONTINGÊNCIA

Metas Anuais	Valor Nominal - R$	Variação %
2016	0,00	
2017	0,00	0,00
2018	31.200,00	0,00
2019	2.967.000,00	9.509,62
2020	2.967.000,00	100,00
2021	2.967.000,00	100,00

Nota:

PITANGA 19 de dezembro de 2018

Maicol G. Callegari Rodrigues Barbosa
Prefeito

RPPS

funprevpitanga@hotmail.com

REGIME PROPRIO DE PREV SOCIAL DO MUNICIPIO DE PITANGA
Estado do Paraná

LEI DE DIRETRIZES ORÇAMENTÁRIAS
METODOLOGIA E MEMÓRIA DE CÁLCULODAS METAS ANUAIS
III - RESULTADO PRIMÁRIO
Art 4°, § 2°, inciso II da LRF
2019

R$

ESPECIFICAÇÃO	ARRECADADA		ORÇADA	PREVISÃO		
	2016	2017	2018	2019	2020	2021
RECEITAS CORRENTES (I)	2.086.642,00	2.225.915,75	1.427.900,00	13.726.000,00	1.453.700,00	1.467.500,00
Receita Tributária	0,00	0,00	0,00	0,00	0,00	0,00
Receita de Contribuições	2.012.149,10	2.162.748,43	1.387.900,00	13.596.000,00	1.412.900,00	1.425.900,00
Receita Patrimonial	0,00	0,00	0,00	0,00	0,00	0,00
Aplicações Financeiras (II)	0,00	0,00	0,00	0,00	0,00	0,00
Outras Receitas Patrimoniais	0,00	0,00	0,00	0,00	0,00	0,00
Receita de Serviços	0,00	0,00	0,00	0,00	0,00	0,00
Transferências Correntes	0,00	0,00	0,00	0,00	0,00	0,00
Demais Receitas Correntes	74.492,90	63.167,32	40.000,00	130.000,00	40.800,00	41.600,00
RECEITAS FISCAIS CORRENTES (III) = (I-II)	2.086.642,00	2.225.915,75	1.427.900,00	13.726.000,00	1.453.700,00	1.467.500,00
RECEITAS DE CAPTIAL (IV)	0,00	0,00	0,00	0,00	0,00	0,00
Operações de Crédito (V)	0,00	0,00	0,00	0,00	0,00	0,00
Amortização de empréstimos (VI)	0,00	0,00	0,00	0,00	0,00	0,00
Alienação de Ativos (VII)	0,00	0,00	0,00	0,00	0,00	0,00
Transferências de Capital	0,00	0,00	0,00	0,00	0,00	0,00
Outras Receitas de Capital	0,00	0,00	0,00	0,00	0,00	0,00
Rec. Fiscais de Captial (VIII) = (IV - V - VI - VII)	0,00	0,00	0,00	0,00	0,00	0,00
DEDUÇÕES DA RECEITA (IX)	0,00	0,00	0,00	0,00	0,00	0,00
Renúncia	0,00	0,00	0,00	0,00	0,00	0,00
Restituições	0,00	0,00	0,00	0,00	0,00	0,00
Descontos Concedidos	0,00	0,00	0,00	0,00	0,00	0,00
Dedução da Receita para a formação do FUNDEB	0,00	0,00	0,00	0,00	0,00	0,00
Outras Deduções	0,00	0,00	0,00	0,00	0,00	0,00
RECEITAS PRIMÁRIAS (X) = (III+VIII-IX)	2.086.642,00	2.225.915,75	1.427.900,00	13.726.000,00	1.453.700,00	1.467.500,00
DESPESAS CORRENTES (X)	8.770.438,72	10.620.860,78	10.758.800,00	12.495.000,00	12.513.000,00	12.537.000,00
Pessoal e Encargos Sociais	8.415.427,69	9.833.524,31	10.289.600,00	11.841.700,00	11.864.700,00	11.888.700,00
Juros e Encargos da Dívida (XI)	0,00	0,00	0,00	0,00	0,00	0,00
Outras Despesas Correntes	355.011,03	787.336,47	469.200,00	653.300,00	648.300,00	648.300,00
DESPESAS FISCAIS CORRENTES (XII) = (X - XI)	8.770.438,72	10.620.860,78	10.758.800,00	12.495.000,00	12.513.000,00	12.537.000,00
DESPESAS DE CAPITAL (XIII)	278.900,00	102.923,96	10.000,00	5.000,00	10.000,00	10.000,00
Investimentos	278.900,00	102.923,96	10.000,00	5.000,00	10.000,00	10.000,00
Inverções Financeiras	0,00	0,00	0,00	0,00	0,00	0,00
Amortização da Dívida (XIV)	0,00	0,00	0,00	0,00	0,00	0,00
DESPESAS FISCAIS CAPITAL (XV) = (XIII - XIV)	278.900,00	102.923,96	10.000,00	5.000,00	10.000,00	10.000,00
RESERVA DE CONTINGÊNCIA (XVI)	0,00	0,00	31.200,00	2.967.000,00	2.967.000,00	2.967.000,00
DESPESAS NÃO-FINANCEIRAS (XVII) = (XII + XV + XVI)	9.049.338,72	10.723.784,74	10.800.000,00	15.467.000,00	15.490.000,00	15.514.000,00
DESPESA TOTAL	9.049.338,72	10.723.784,74	10.800.000,00	15.467.000,00	15.490.000,00	15.514.000,00
RESULTADO PRIMÁRIO (XVIII = IX - XVII)	-6.962.696,72	-8.497.868,99	-9.372.100,00	-1.741.000,00	-14.036.300,00	-14.046.500,00
RESULTADO NOMINAL - ACIMA DA LINHA (XVIII + II - XI)	-6.962.696,72	-8.497.868,99	-9.372.100,00	-1.741.000,00	-14.036.300,00	-14.046.500,00

FONTE: Sistema Elotech Gestão Pública, Unidade Responsável REGIME PROPRIO DE PREV SOCIAL DO MUNICIPIO DE PITANGA, emitido em 19/dez/2018 as 10h e 25m.

Maicol G. Callegari Rodrigues Barbosa
Prefeito

RPPS REGIME PROPRIO DE PREV SOCIAL DO MUNICIPIO DE PITANGA
Estado do Paraná

funprevpitanga@hotmail.com

LEI DE DIRETRIZES ORÇAMENTÁRIAS
METODOLOGIA E MEMÓRIA DE CÁLCULODAS METAS ANUAIS
IV - RESULTADO NOMINAL
Art 4°, § 2°, inciso II da LRF

R$

ESPECIFICAÇÃO	ARRECADADA		ORÇADA	PREVISÃO		
	b	c	d	e	f	g
DÍVIDA CONSOLIDADA LÍQUIDA (III) = (I - II) DÍVIDA FISCAL LÍQUIDA (III + IV - V)	0,00	0,00	0,00	0,00	0,00	0,00

RESULTADO NOMINAL	(b - a*) 0,00	(c - b) 0,00	(d - c) 0,00	(d - e) 0,00	(f - e) 0,00	(g - f) 0,00

Notas

* Refere-se ao valor previsto da Dívida Consolidada Líquida do exercício de 0

Maicol G. Callegari Rodrigues Barbosa
Prefeito

RPPS REGIME PROPRIO DE PREV SOCIAL DO MUNICIPIO DE PITANGA
Estado do Paraná

funprevpitanga@hotmail.com

LEI DE DIRETRIZES ORÇAMENTÁRIAS
METODOLOGIA E MEMÓRIA DE CÁLCULODAS METAS ANUAIS
V - Montante da Dívida Pública
Art 4°, § 2°, inciso II da LRF

R$

ESPECIFICAÇÃO							
DCL (III) = (I - II)	0,00	0,00	0,00	0,00	0,00	0,00	0,00

PITANGA 19 de dezembro de 2018

Comentários

DEPARTAMENTO DE CONTABILIDADE

LDO – 2019

Anexos – Câmara Municipal de Pitanga/Pr.

Ano de Referência: 2019

CAMARA DE PITANGA
Estado do Paraná

LEI DE DIRETRIZES ORÇAMENTÁRIAS
ANEXO DE METAS FISCAIS
METAS ANUAIS
2019

AMF – Demonstrativo I (LRF, art.4o, § 2o, inciso I)

R$ 1,00

ESPECIFICAÇÃO	2019				2020				2021		
	Valor Corrente	Valor Constante	% PIB	%RCL	Valor Corrente	Valor Constante	% PIB	%RCL	Valor Corrente	Valor Constante	% PIB
Receita Total				0,00				0,00			
Receitas Primárias (I)				0,00				0,00			
Despesa Total	4.010.000,00	3.852.065,32	0,001	0,00	4.170.000,00	3.847.928,39	0,001	0,00	4.330.000,00	3.838.312,21	0,001
Despesa Primárias (II)	4.010.000,00	3.852.065,32	0,001	0,00	4.170.000,00	3.847.928,39	0,001	0,00	4.330.000,00	3.838.312,21	0,001
Resultado Primário (III) = (I - II)	-4.010.000,00	-3.852.065,32	-0,001	0,00	-4.170.000,00	-3.847.928,39	-0,001	0,00	-4.330.000,00	-3.838.312,21	-0,001
Resultado Nominal	0,00	0,00	0,000	0,00	0,00	0,00	0,000	0,00	0,00	0,00	0,000
Dívida Pública Consolidada				0,00				0,00			
Dívida Consolidada Líquida	0,00	0,00	0,000	0,00	0,00	0,00	0,000	0,00	0,00	0,00	0,000
Receitas Primárias adv. PPP (IV)	0,00	0,00	0,000	0,00	0,00	0,00	0,000	0,00	0,00	0,00	0,000
Despesas Primárias geradas PPP (V)	0,00	0,00	0,000	0,00	0,00	0,00	0,000	0,00	0,00	0,00	0,000
Impacto do saldo PPP (VI)=(IV-V)	0,00	0,00	0,000	0,00	0,00	0,00	0,000	0,00	0,00	0,00	0,000

FONTE: Sistema Elotech Gestão Pública, Unidade Responsável CAMARA DE PITANGA, emitido em 19/dez/2018 as 10h e 10m.

Nota :

O cálculo das metas acima descritas foi realizado considerando-se o seguinte cenário macroeconômico:

VARIÁVEIS	2019	2020	2021
PIB real (crescimento % anual)	2.70	2.70	2.70
Taxa real de juro implícito sobre a dívida do Governo (média % anual)	9.00	9.00	9.00
Câmbio (R$/US$ - Final do Ano)	3.60	3.60	3.60
Inflação média (% anual) projetada com base em índices oficiais de inflação	4.10	4.10	4.10
Projeção do PIB do Estado - R$ milhares	449.630.339.000.00	468.065.245.000.00	487.255.920.000.00

Metodologia de Cálculo dos Valores Constantes :

2019	2020	2021
1,0410	1,0837	1,1281

Valor Constante

Essas colunas identificam os valores constantes que equivalem aos valores correntes abstraídos da variação do poder aquisitivo da moeda, ou seja, expurgando os índices de inflação ou deflação aplicados no cálculo do valor corrente, trazendo os valores das metas anuais para valores praticados no ano anterior ao ano de referência da LDO.

Cálculo do Valor Constante - Conforme orientação do Manual do STN - 6ªEdição, pág. 54.
20X1
Índice para Deflação:
{1 + (Taxa de Inflação de 20X1/ 100)}
Cálculo do Valor constante:
Valor corrente / Índice para Deflação
20X2
Índice para Deflação:
{1 + (Taxa de Inflação de 20X2 / 100)} x {1 + (Taxa de Inflação de 20X2 / 100)}
Cálculo do Valor Constante:
Valor Corrente / Índice para Deflação
20X3
Índice para Deflação:
{1 + (Taxa de Inflação de 20X1/ 100)} x {1 + (Taxa de Inflação de 20X2/ 100)} x {1 + (Taxa de Inflação de 20X3/ 100)}
Cálculo do Valor Constante:
Valor Corrente / Índice para Deflação

PITANGA 19 de dezembro de 2018

CAMARA DE PITANGA
Estado do Paraná

LEI DE DIRETRIZES ORÇAMENTÁRIAS
ANEXO DE METAS FISCAIS
METAS ANUAIS
2019

AMF – Demonstrativo I (LRF, art.4o, § 2o, inciso I)

R$ 1,00

CAMARA DE PITANGA
Estado do Paraná

LEI DE DIRETRIZES ORÇAMENTÁRIAS
ANEXO DE METAS FISCAIS
AVALIAÇÃO DO CUMPRIMENTO DAS METAS FISCAIS DO EXERCÍCIO ANTERIOR
2019

AMF – Demonstrativo 2 (LRF, art.4o, § 2o, inciso I)

R$ 1,00

ESPECIFICAÇÃO	I Metas Previstas 2017 (a)	% PIB	% RCL	I Metas Realizadas 2017 (b)	% PIB	% RCL	Variação (II-I)	
							Valor (c) = (b - a)	% (c/a) x 100
Receita Total	0,00	0,00	0,00	0,00	0,000	0,00	0,00	0.0
Receitas Primárias (I)	0,00	0,000	0,00	0,00	0,000	0,00	0,00	0.0
Despesa Total	0,00	0,000	0,00	0,00	0,000	0,00	0,00	0.0
Despesas Primárias (II)	0,00	0,000	0,00	0,00	0,000	0,00	0,00	0.0
Resultado Primário (III) = (I-II)	0,00	0,000	0,00	0,00	0,000	0,00	0,00	0.0
Resultado Nominal	0,00	0,000	0,00	0,00	0,000	0,00	0,00	0.0
Dívida Pública Consolidada	0,00	0,000	0,00	0,00	0,000	0,00	0,00	0.0
Dívida Pública Consolidada Líquida	0,00	0,000	0,00	0,00	0,000	0,00	0,00	0.0

FONTE: Sistema Elotech Gestão Pública, Unidade Responsável CAMARA DE PITANGA, emitido em 19/dez/2018 as 10h e 11m.

Nota:

PIB EStadual Previsto e Realizado para 2017

ESPECIFICAÇÃO	VALOR
Previsão do PIB Etadual para 2017	415.789.000,00
Valor efetivo (realizado) do PIB Estadual para 2017	103.000.000,00

PITANGA 19 de dezembro de 2018

CAMARA DE PITANGA
Estado do Paraná

LEI DE DIRETRIZES ORÇAMENTÁRIAS
ANEXO DE METAS FISCAIS
METAS FISCAIS ATUAIS COMPARADAS COM AS FIXADAS NOS TRÊS EXERCÍCIOS ANTERIORES
2019

AMF – Demonstrativo III (LRF, art.4o, §2o, inciso II)

ESPECIFICAÇÃO	VALOR A PREÇOS CORRENTES										
	2016	2017	%	2018	%	2019	%	2020	%	2021	%
Receita Total	0,00	0,00	0,000	0,00	0,000	0,00	0,000	0,00	0,000	0,00	0,000
Receitas Primárias (I)	0,00	0,00	0,000	0,00	0,000	0,00	0,000	0,00	0,000	0,00	0,000
Despesa Total	0,00	0,00	0,000	3.460.000,00	-100,000	4.010.000,00	-13,716	4.170.000,00	-3,837	4.330.000,00	-3,695
Despesas Primarias (II)	0,00	0,00	0,000	3.460.000,00	-100,000	4.010.000,00	-13,716	4.170.000,00	-3,837	4.330.000,00	-3,695
Resultado Primário III = (I) - (II)	0,00	0,00	0,000	-3.460.000,00	-100,000	-4.010.000,00	-13,716	-4.170.000,00	-3,837	-4.330.000,00	-3,695
Resultado Nominal	0,00	0,00	0,000	0,00	0,000	0,00	0,000	0,00	0,000	0,00	0,000
Dívida Pública Consolidada	0,00	0,00	0,000	0,00	0,000	0,00	0,000	0,00	0,000	0,00	0,000
Dívida Pública Consolidada Líquida	0,00	0,00	0,000	0,00	0,000	0,00	0,000	0,00	0,000	0,00	0,000

ESPECIFICAÇÃO	VALOR A PREÇOS CONSTANTES										
	2016	2017	%	2018	%	2019	%	2020	%	2021	%
Receita Total	0,00	0,00	0,000	0,00	0,000	0,00	0,000	0,00	0,000	0,00	0,000
Receitas Primárias (I)	0,00	0,00	0,000	0,00	0,000	0,00	0,000	0,00	0,000	0,00	0,000
Despesa Total	0,00	0,00	0,000	3.460.000,00	-100,00	4.010.000,00	-13,716	4.170.000,00	-3,837	4.330.000,00	-3,695
Despesas Primarias (II)	0,00	0,00	0,000	3.460.000,00	-100,000	4.010.000,00	-13,716	4.170.000,00	-3,837	4.330.000,00	-3,695
Resultado Primário III = (I) - (II)	0,00	0,00	0,000	-3.460.000,00	-100,000	-4.010.000,00	-13,716	-4.170.000,00	-3,837	-4.330.000,00	-3,695
Resultado Nominal	0,00	0,00	0,000	0,00	0,000	0,00	0,000	0,00	0,000	0,00	0,000
Dívida Pública Consolidada	0,00	0,00	0,000	0,00	0,000	0,00	0,000	0,00	0,000	0,00	0,000
Dívida Pública Consolidada Líquida	0,00	0,00	0,000	0,00	0,000	0,00	0,000	0,00	0,000	0,00	0,000

FONTE: Sistema Elotech Gestão Pública, Unidade Responsável CAMARA DE PITANGA, emitido em 19/dez/2018 as 10h e 11m.

CAMARA DE PITANGA
Estado do Paraná
LEI DE DIRETRIZES ORÇAMENTÁRIAS
ANEXO DE METAS FISCAIS
METAS FISCAIS ATUAIS COMPARADAS COM AS FIXADAS NOS TRÊS EXERCÍCIOS ANTERIORES
2019

Nota :
Metodologia de Cálculo dos Valores Constantes

		ÍNDICE DE INFLAÇÃO			
2016	2017	2018	2019	2020	2021
6.29	2.95	3.88	4.10	4.10	4.10
valor corrente x 1.069	valor corrente x 1.038	valor corrente	valor corrente / 1.041	valor corrente / 1.0837	valor corrente / 1.128

* Inflação Média (% anual) projetada com base no índice Nacional de Preços ao Consumidor Amplo - IPCA, divulgado pelo IBGE

PITANGA 19 de dezembro de 2018

CAMARA DE PITANGA
Estado do Paraná
LEI DE DIRETRIZES ORÇAMENTÁRIAS
ANEXO DE METAS FISCAIS
EVOLUÇÃO DO PATRIMÔNIO LÍQUIDO
2019

AMF – Demonstrativo 4 (LRF, art.4o, § 2o, inciso III) R$ 1,00

PATRIMÔNIO LÍQUIDO	2017	%	2016	%	2015	%
TOTAL		0,00		0,00		0,00

REGIME PREVIDENCIÁRIO

PATRIMÔNIO LÍQUIDO	2017	%	2016	%	2015	%
PATRIMÔNIO RESERVAS	-6.915.654,31	0,00	944.457,77	100,00	224.473,06	100,
LUCROS OU PREJUÍZOS ACUMULADOS	0,00	0,00	0,00	0,00	0,00	0,00
	0,00	0,00	0,00	0,00	0,00	0,00
TOTAL	-6.915.654,31	0,00	944.457,77	100,00	224.473,06	100,

FONTE: Sistema Elotech Gestão Pública, Unidade Responsável CAMARA DE PITANGA, emitido em 19/dez/2018 as 10h e 11m.

PITANGA 19 de dezembro de 2018

CAMARA DE PITANGA
Estado do Paraná
LEI DE DIRETRIZES ORÇAMENTÁRIAS
ANEXO DE METAS FISCAIS
ORIGEM E APLICAÇÃO DOS RECURSOS OBTIDOS COM A ALIENAÇÃO DE ATIVOS
2019

AMF – Demonstrativo 5 (LRF, art.4o, § 2o, inciso III) R$ 1,00

RECEITAS REALIZADAS	(a)	(b)	(c)
Total			

SALDO FINANCEIRO	(g) = ((Ia-IId)+ IIIh)	(h) = ((Ib-IIe)+ IIIi)	(i) = (Ic - IIf)
VALOR (III)			

FONTE: Sistema Elotech Gestão Pública, Unidade Responsável CAMARA DE PITANGA, emitido em 19/dez/2018 as 10h e 11m.

PITANGA 19 de dezembro de 2018

CAMARA DE PITANGA
Estado do Paraná
LEI DE DIRETRIZES ORÇAMENTÁRIAS
ANEXO DE METAS FISCAIS
MARGEM DE EXPANSÃO DAS DESPESAS OBRIGATÓRIAS DE CARÁTER CONTINUADO
2019

AMF – Demonstrativo 8 (LRF, art.4o, § 2o, inciso V) R$ 1,00

EVENTO	Valor Previsto para 2019

FONTE: Sistema Elotech Gestão Pública, Unidade Responsável CAMARA DE PITANGA, emitido em 19/dez/2018 as 10h e 11m.

PITANGA 19 de dezembro de 2018

CAMARA DE PITANGA
Estado do Paraná

Demonstrativo dos Projetos em Andamento

Projeto Atividade	Descrição	Unid. Medida	Previsão		Execução		Saldo a Executar	
			Qtde.	Valor	Qtde.	Valor	Qtde.	Valor
			0	0,00	0	0,00	0	0,00
	Total:		0	0,00	0	0,00	0	0,00

CAMARA DE PITANGA
Estado do Paraná

LEI DE DIRETRIZES ORÇAMENTÁRIAS
METODOLOGIA E MEMÓRIA DE CÁLCULODAS METAS ANUAIS
II - DESPESAS
Art 4°, § 2°, inciso II da LRF
2019

R$

ESPECIFICAÇÃO	REALIZADA		ORÇADA	PREVISÃO		
	2016	2017	2018	2019	2020	2021
DESPESAS CORRENTES (I)	0,00	0,00	3.255.000,00	3.750.000,00	4.100.000,00	4.285.000,00
Pessoal e Encargos Sociais	0,00	0,00	2.845.000,00	3.270.000,00	3.690.000,00	3.875.000,00
Juros e Encargos da Dívida	0,00	0,00	0,00	0,00	0,00	0,00
Outras Despesas Correntes	0,00	0,00	410.000,00	480.000,00	410.000,00	410.000,00
DESPESAS DE CAPITAL (II)	0,00	0,00	205.000,00	260.000,00	70.000,00	45.000,00
Investimentos	0,00	0,00	205.000,00	260.000,00	70.000,00	45.000,00
Inverções Financeiras	0,00	0,00	0,00	0,00	0,00	0,00
Amortização da Dívida	0,00	0,00	0,00	0,00	0,00	0,00
RESERVA DE CONTINGENCIA (III)	0,00	0,00	0,00	0,00	0,00	0,00
TOTAL(IV=(I+II+III)	0,00	0,00	3.460.000,00	4.010.000,00	4.170.000,00	4.330.000,00

PITANGA 19 de dezembro de 2018
Comentários

CAMARA DE PITANGA
Estado do Paraná

LEI DE DIRETRIZES ORÇAMENTÁRIAS
METODOLOGIA E MEMÓRIA DE CÁLCULODAS METAS ANUAIS
II a - DESPESA
Art 4°, § 2°, inciso II da LRF

DESPESAS CORRENTES

Metas Anuais	Valor Nominal - R$	Variação %
2016	0,00	
2017	0,00	0,00
2018	3.255.000,00	0,00
2019	3.750.000,00	115,21
2020	4.100.000,00	109,33
2021	4.285.000,00	104,51

Nota:

Pessoal e Encargos Sociais

Metas Anuais	Valor Nominal - R$	Variação %
2016	0,00	
2017	0,00	0,00
2018	2.845.000,00	0,00
2019	3.270.000,00	114,94
2020	3.690.000,00	112,84
2021	3.875.000,00	105,01

Nota:

Juros e Encargos da Dívida

Metas Anuais	Valor Nominal - R$	Variação %
2016	0,00	
2017	0,00	0,00
2018	0,00	0,00
2019	0,00	0,00
2020	0,00	0,00
2021	0,00	0,00

Nota:

Outras Despesas Correntes

Metas Anuais	Valor Nominal - R$	Variação %
2016	0,00	
2017	0,00	0,00
2018	410.000,00	0,00
2019	480.000,00	117,07
2020	410.000,00	85,42
2021	410.000,00	100,00

Nota:

CAMARA DE PITANGA
Estado do Paraná

LEI DE DIRETRIZES ORÇAMENTÁRIAS
METODOLOGIA E MEMÓRIA DE CÁLCULODAS METAS ANUAIS
II a - DESPESA
Art 4°, § 2°, inciso II da LRF

DESPESAS DE CAPITAL

Metas Anuais	Valor Nominal - R$	Variação %
2016	0,00	
2017	0,00	0,00
2018	205.000,00	0,00
2019	260.000,00	126,83
2020	70.000,00	26,92
2021	45.000,00	64,29

Nota:

Investimentos

Metas Anuais	Valor Nominal - R$	Variação %
2016	0,00	
2017	0,00	0,00
2018	205.000,00	0,00
2019	260.000,00	126,83
2020	70.000,00	26,92
2021	45.000,00	64,29

Nota:

Inverções Financeiras

Metas Anuais	Valor Nominal - R$	Variação %
2016	0,00	
2017	0,00	0,00
2018	0,00	0,00
2019	0,00	0,00
2020	0,00	0,00
2021	0,00	0,00

Nota:

Amortização da Dívida

Metas Anuais	Valor Nominal - R$	Variação %
2016	0,00	
2017	0,00	0,00
2018	0,00	0,00
2019	0,00	0,00
2020	0,00	0,00
2021	0,00	0,00

Nota:

www.elotech.com.br 19/12/2018 Pág. 2/3

CAMARA DE PITANGA
Estado do Paraná

LEI DE DIRETRIZES ORÇAMENTÁRIAS
METODOLOGIA E MEMÓRIA DE CÁLCULODAS METAS ANUAIS
II a - DESPESA
Art 4°, § 2°, inciso II da LRF

RESERVA DE CONTINGÊNCIA

Metas Anuais	Valor Nominal - R$	Variação %
2016	0,00	
2017	0,00	0,00
2018	0,00	0,00
2019	0,00	0,00
2020	0,00	0,00
2021	0,00	0,00

Nota:

PITANGA 19 de dezembro de 2018

CAMARA DE PITANGA
Estado do Paraná
LEI DE DIRETRIZES ORÇAMENTÁRIAS
METODOLOGIA E MEMÓRIA DE CÁLCULODAS METAS ANUAIS
III - RESULTADO PRIMÁRIO
Art 4°, § 2°, inciso II da LRF
2019

R$

ESPECIFICAÇÃO	ARRECADADA		ORÇADA	PREVISÃO		
	2016	2017	2018	2019	2020	2021
RECEITAS CORRENTES (I)	0,00	0,00	0,00	0,00	0,00	0,00
Receita Tributária	0,00	0,00	0,00	0,00	0,00	0,00
Receita de Contribuições	0,00	0,00	0,00	0,00	0,00	0,00
Receita Patrimonial	0,00	0,00	0,00	0,00	0,00	0,00
Aplicações Financeiras (II)	0,00	0,00	0,00	0,00	0,00	0,00
Outras Receitas Patrimoniais	0,00	0,00	0,00	0,00	0,00	0,00
Receita de Serviços	0,00	0,00	0,00	0,00	0,00	0,00
Transferências Correntes	0,00	0,00	0,00	0,00	0,00	0,00
Demais Receitas Correntes	0,00	0,00	0,00	0,00	0,00	0,00
RECEITAS FISCAIS CORRENTES (III) = (I-II)	0,00	0,00	0,00	0,00	0,00	0,00
RECEITAS DE CAPTIAL (IV)	0,00	0,00	0,00	0,00	0,00	0,00
Operações de Crédito (V)	0,00	0,00	0,00	0,00	0,00	0,00
Amortização de empréstimos (VI)	0,00	0,00	0,00	0,00	0,00	0,00
Alienação de Ativos (VII)	0,00	0,00	0,00	0,00	0,00	0,00
Transferências de Capital	0,00	0,00	0,00	0,00	0,00	0,00
Outras Receitas de Capital	0,00	0,00	0,00	0,00	0,00	0,00
Rec. Fiscais de Captial (VIII) = (IV - V - VI - VII)	0,00	0,00	0,00	0,00	0,00	0,00
DEDUÇÕES DA RECEITA (IX)	0,00	0,00	0,00	0,00	0,00	0,00
Renúncia	0,00	0,00	0,00	0,00	0,00	0,00
Restituições	0,00	0,00	0,00	0,00	0,00	0,00
Descontos Concedidos	0,00	0,00	0,00	0,00	0,00	0,00
Dedução da Receita para a formação do FUNDEB	0,00	0,00	0,00	0,00	0,00	0,00
Outras Deduções	0,00	0,00	0,00	0,00	0,00	0,00
RECEITAS PRIMÁRIAS (X) = (III+VIII-IX)	0,00	0,00	0,00	0,00	0,00	0,00
DESPESAS CORRENTES (X)	0,00	0,00	3.255.000,00	3.750.000,00	4.100.000,00	4.285.000,00
Pessoal e Encargos Sociais	0,00	0,00	2.845.000,00	3.270.000,00	3.690.000,00	3.875.000,00
Juros e Encargos da Dívida (XI)	0,00	0,00	0,00	0,00	0,00	0,00
Outras Despesas Correntes	0,00	0,00	410.000,00	480.000,00	410.000,00	410.000,00
DESPESAS FISCAIS CORRENTES (XII) = (X - XI)	0,00	0,00	3.255.000,00	3.750.000,00	4.100.000,00	4.285.000,00
DESPESAS DE CAPITAL (XIII)	0,00	0,00	205.000,00	260.000,00	70.000,00	45.000,00
Investimentos	0,00	0,00	205.000,00	260.000,00	70.000,00	45.000,00
Inverções Financeiras	0,00	0,00	0,00	0,00	0,00	0,00
Amortização da Dívida (XIV)	0,00	0,00	0,00	0,00	0,00	0,00
DESPESAS FISCAIS CAPITAL (XV) = (XIII - XIV)	0,00	0,00	205.000,00	260.000,00	70.000,00	45.000,00
RESERVA DE CONTINGÊNCIA (XVI)	0,00	0,00	0,00	0,00	0,00	0,00
DESPESAS NÃO-FINANCEIRAS (XVII) = (XII + XV + XVI)	0,00	0,00	3.460.000,00	4.010.000,00	4.170.000,00	4.330.000,00
DESPESA TOTAL	0,00	0,00	3.460.000,00	4.010.000,00	4.170.000,00	4.330.000,00
RESULTADO PRIMÁRIO (XVIII = IX - XVII)	0,00	0,00	-3.460.000,00	-4.010.000,00	-4.170.000,00	-4.330.000,00
RESULTADO NOMINAL - ACIMA DA LINHA (XVIII + II - XI)	0,00	0,00	-3.460.000,00	-4.010.000,00	-4.170.000,00	-4.330.000,00

FONTE: Sistema Elotech Gestão Pública, Unidade Responsável CAMARA DE PITANGA, emitido em 19/dez/2018 as 10h e 10m.

CAMARA DE PITANGA
Estado do Paraná

LEI DE DIRETRIZES ORÇAMENTÁRIAS
METODOLOGIA E MEMÓRIA DE CÁLCULODAS METAS ANUAIS
IV - RESULTADO NOMINAL
Art 4°, § 2°, inciso II da LRF

R$

ESPECIFICAÇÃO	ARRECADADA		ORÇADA	PREVISÃO		
	b	c	d	e	f	g
DÍVIDA CONSOLIDADA LÍQUIDA (III) = (I - II) DÍVIDA FISCAL LÍQUIDA (III + IV - V)	0,00	0,00	0,00	0,00	0,00	0,00

RESULTADO NOMINAL	(b - a*)	(c - b)	(d - c)	(d - e)	(f - e)	(g - f)
	0,00	0,00	0,00	0,00	0,00	0,00

Notas

* Refere-se ao valor previsto da Divida Consolidada Líquida do exercício de ()

CAMARA DE PITANGA
Estado do Paraná

LEI DE DIRETRIZES ORÇAMENTÁRIAS
METODOLOGIA E MEMÓRIA DE CÁLCULODAS METAS ANUAIS
V - Montante da Dívida Pública
Art 4°, § 2°, inciso II da LRF

R$

ESPECIFICAÇÃO							
DCL (III) = (I - II)	0,00	0,00	0,00	0,00	0,00	0,00	0,00

PITANGA 19 de dezembro de 2018

Comentários

DEPARTAMENTO DE CONTABILIDADE

LDO – 2019

Anexos – CONSOLIDADO

Ano de Referência: 2019

MUNICIPIO DE PITANGA
Estado do Paraná
LEI DE DIRETRIZES ORÇAMENTÁRIAS
ANEXO DE METAS FISCAIS
METAS ANUAIS
2019
Consolidado

AMF – Demonstrativo 1 (LRF, art.4o, § 2o, inciso I) R$ 1,

ESPECIFICAÇÃO	2019				2020				2021			
	Valor Corrente	Valor Constante	% PIB	%RCL	Valor Corrente	Valor Constante	% PIB	%RCL	Valor Corrente	Valor Constante	% PIB	%R
Receita Total	110.262.395,27	105.919.688,06	0,025	5.598,82	95.618.069,00	88.232.969,46	0,020	28,45	98.706.628,00	87.498.118,96	0,020	26,
Receitas Primárias (I)	98.790.694,00	94.899.802,11	0,022	97.673,50	86.998.175,00	80.278.836,39	0,019	25,89	89.987.041,00	79.768.673,88	0,018	23,
Despesa Total	110.262.395,27	105.919.688,06	0,025	5.598,82	99.996.069,00	92.272.832,89	0,021	29,76	102.950.628,00	91.260.196,79	0,021	27,
Despesa Primárias (II)	101.189.395,27	97.204.030,04	0,023	97.348,82	98.153.469,00	90.572.546,83	0,021	29,21	101.030.328,00	89.557.954,08	0,021	25,
Resultado Primário (III) = (I - II)	-2.398.701,27	-2.304.227,93	-0,001	9.675,32	-11.155.294,00	-10.293.710,44	-0,002	-3,32	-11.043.287,00	-9.789.280,21	-0,002	-
Resultado Nominal	-5.181.792,58	-4.977.706,61	-0,001	5.448,14	986.931,30	910.705,27	0,000	0,29	522.368,00	463.051,15	0,000	0,
Dívida Pública Consolidada	16.476.157,70	15.827.240,83	0,004	19.039,43	17.463.089,00	16.114.320,38	0,004	5,20	17.985.457,00	15.943.140,68	0,004	4,
Dívida Consolidada Líquida	-715.762,09	-687.571,65	0,000	8.940,52	271.169,21	250.225,35	0,000	0,08	793.537,21	703.428,07	0,000	0,
Receitas Primárias adv. PPP (IV)	0,00	0,00	0,000	0,00	0,00	0,00	0,000	0,00	0,00	0,00	0,000	0,
Despesas Primárias geradas PPP (V)	0,00	0,00	0,000	0,00	0,00	0,00	0,000	0,00	0,00	0,00	0,000	
Impacto do saldo PPP (VI)=(IV-V)	0,00	0,00	0,000	0,00	0,00	0,00	0,000	0,00	0,00	0,00	0,000	0,

FONTE: Sistema Elotech Gestão Pública, Unidade Responsável MUNICIPIO DE PITANGA, emitido em 21/nov/2018 as 10h e 17m.

Nota :
O cálculo das metas acima descritas foi realizado considerando-se o seguinte cenário macroeconômico:

VARIÁVEIS	2019	2020	2021
PIB real (crescimento % anual)	2.70	2.70	2.70
Taxa real de juro implícito sobre a dívida do Governo (média % anual)	9.00	9.00	9.00
Câmbio (R$/US$ - Final do Ano)	3.60	3.60	3.60
Inflação média (% anual) projetada com base em índices oficiais de inflação	4.10	4.10	4.10
Projeção do PIB do Estado - R$ milhares	449.630.339.000.00	468.065.245.000.00	487.255.920.000.00

Metodologia de Cálculo dos Valores Constantes :

2019	2020	2021
1,0410	1,0837	1,1281

Valor Constante
Essas colunas identificam os valores constantes que equivalem aos valores correntes abstraídos da variação do poder aquisitivo da moeda, ou seja, expurgando os índices de inflação ou deflação aplicados no cálculo do valor corrente, trazendo os valores das metas anuais para valores praticados no ano anterior ao ano de referência da LDO.

Cálculo do Valor Constante - Conforme orientação do Manual do STN - 6ºEdição, pág. 54.
20X1
Índice para Deflação:
{1 + (Taxa de Inflação de 20X1/ 100)}
Cálculo do Valor constante:
Valor corrente / Índice para Deflação
20X2
Índice para Deflação:
{1 + (Taxa de Inflação de 20X2 / 100)} x {1 + (Taxa de Inflação de 20X2 / 100)}
Cálculo do Valor Constante:
Valor Corrente / Índice para Deflação
20X3
Índice para Deflação:
{1 + (Taxa de Inflação de 20X1/ 100)} x {1 + (Taxa de Inflação de 20X2/ 100)} x {1 + (Taxa de Inflação de 20X3/ 100)}
Cálculo do Valor Constante:
Valor Corrente / Índice para Deflação

Notas:
1 - O valor calculado para as receitas primárias, necessita deduzir aplicações financeira e alienação de ativos.

PITANGA 21 de novembro de 2018

www.elotech.com.br 21/11/2018 Pág. 1/2

MUNICIPIO DE PITANGA
Estado do Paraná
LEI DE DIRETRIZES ORÇAMENTÁRIAS
ANEXO DE METAS FISCAIS
METAS ANUAIS
2019
Consolidado

AMF – Demonstrativo 1 (LRF, art.4o, § 2o, inciso I) R$ 1,

Maicol G. Callegari Rodrigues Barbosa
Prefeito

MUNICIPIO DE PITANGA
Estado do Paraná
LEI DE DIRETRIZES ORÇAMENTÁRIAS
ANEXO DE METAS FISCAIS

AVALIAÇÃO DO CUMPRIMENTO DAS METAS FISCAIS DO EXERCÍCIO ANTERIOR

2019
Consolidado

AMF – Demonstrativo 2 (LRF, art.4o, § 2o, inciso I)

R$ 1,00

ESPECIFICAÇÃO	I Metas Previstas 2017 (a)	% PIB	% RCL	I Metas Realizadas 2017 (b)	% PIB	% RCL	Variação (II-I) Valor (c) = (b - a)	Variação (II-I) % (c/a) x 100
Receita Total	80.999.300,00	19,48	0,00	84.410.472,23	20,301	0,00	3.411.172,23	4,2
Receitas Primárias (I)	77.478.200,00	18,634	0,00	81.038.634,45	19,490	0,00	3.560.434,45	4,6
Despesa Total	9.630.000,00	2,316	0,00	77.389.165,05	18,613	0,00	67.759.165,05	703,6
Despesas Primárias (II)	9.630.000,00	2,316	0,00	75.871.569,03	18,248	0,00	66.241.569,03	687,8
Resultado Primário (III) = (I-II)	67.848.200,00	16,318	0,00	5.167.065,42	1,243	0,00	-62.681.134,58	-92,3
Resultado Nominal	-6.428.872,96	-1,546	0,00	-6.428.872,96	-1,546	0,00	0,00	0,0
Dívida Pública Consolidada	-584.749,05	-0,141	0,00	12.626.925,38	3,037	0,00	13.211.674,43	-2.259,3
Dívida Pública Consolidada Líquida	-3.964.112,50	-0,953	0,00	-3.964.112,50	-0,953	0,00	0,00	0,0

FONTE: Sistema Elotech Gestão Pública, Unidade Responsável MUNICIPIO DE PITANGA, emitido em 19/dez/2018 as 10h e 00m.

Nota:

PIB EStadual Previsto e Realizado para 2017

ESPECIFICAÇÃO	VALOR
Previsão do PIB Etadual para 2017	415.789.000,00
Valor efetivo (realizado) do PIB Estadual para 2017	103.000.000,00

PITANGA 19 de dezembro de 2018

Maicol G. Callegari Rodrigues Barbosa
Prefeito

MUNICIPIO DE PITANGA
Estado do Paraná
LEI DE DIRETRIZES ORÇAMENTÁRIAS
ANEXO DE METAS FISCAIS

METAS FISCAIS ATUAIS COMPARADAS COM AS FIXADAS NOS TRÊS EXERCÍCIOS ANTERIORES

2019
Consolidado

AMF – Demonstrativo III (LRF, art.4o, §2o, inciso II)

ESPECIFICAÇÃO	VALOR A PREÇOS CORRENTES 2016	2017	%	2018	%	2019	%	2020	%	2021	%
Receita Total	83.134.627,62	84.410.472,23	-1,511	88.100.983,00	-4,189	99.038.887,00	-11,044	95.618.069,00	3,578	98.706.628,00	-3,129
Receitas Primárias (I)	78.827.327,41	81.038.634,45	-2,729	87.852.383,00	-7,756	98.790.694,00	-11,072	86.998.175,00	13,555	89.987.041,00	-3,321
Despesa Total	82.426.231,53	77.389.165,05	6,509	88.100.983,00	-12,159	99.038.887,00	-11,044	95.618.069,00	3,578	98.706.628,00	-3,129
Despesas Primarias (II)	80.927.427,66	75.871.569,03	6,664	79.593.983,00	-4,677	89.965.887,00	-11,529	93.775.469,00	-4,062	96.786.328,00	-3,111
Resultado Primário III = (I) - (II)	-2.100.100,25	5.167.065,42	-140,644	8.258.400,00	-37,433	8.824.807,00	-6,418	-6.777.294,00	-230,211	-6.799.287,00	-0,323
Resultado Nominal	3.913.586,48	-6.428.872,96	-160,875	8.430.142,99	-176,261	-5.181.792,58	-262,688	986.931,30	-625,041	522.368,00	88,934
Dívida Pública Consolidada	12.626.925,38	-584.749,05	2.259,375	6.798.790,51	-108,601	16.476.157,70	-58,736	17.463.089,00	-5,652	17.985.457,00	-2,904
Dívida Pública Consolidada Líquida	2.464.760,46	-3.964.112,50	-162,177	4.466.030,49	-188,761	-715.762,09	-723,955	271.169,21	-363,954	793.537,21	-65,828

ESPECIFICAÇÃO	VALOR A PREÇOS CONSTANTES 2016	2017	%	2018	%	2019	%	2020	%	2021	%
Receita Total	88.904.170,78	87.685.598,55	1,390	88.100.983,00	-0,471	95.138.219,98	-7,397	88.232.969,46	7,826	87.498.118,96	0,840
Receitas Primárias (I)	84.297.943,93	84.182.933,47	0,137	78.627.383,00	7,066	94.899.802,11	-17,147	80.278.836,39	18,213	79.768.673,88	0,640
Despesa Total	88.146.612,00	80.391.864,66	9,646	88.100.983,00	-8,75	95.296.154,66	-7,550	88.555.041,07	7,612	87.989.806,75	0,642
Despesas Primarias (II)	86.543.791,14	78.815.385,91	9,806	79.593.983,00	-0,978	86.580.496,64	-8,069	86.854.755,01	-0,316	86.287.564,04	0,657
Resultado Primário III = (I) - (II)	-2.245.847,21	5.367.547,56	-141,841	-966.600,00	-655,302	8.319.305,47	-111,619	-6.575.918,62	-226,512	-6.518.890,16	0,875
Resultado Nominal	4.185.189,38	-6.678.313,23	-162,668	8.430.142,99	-179,219	-4.977.706,61	-269,358	910.705,27	-646,577	463.051,15	96,675
Dívida Pública Consolidada	13.503.234,00	-607.437,31	2.322,984	6.798.790,51	-108,934	15.827.240,83	-57,044	16.114.320,38	-1,782	15.943.140,68	1,074
Dívida Pública Consolidada Líquida	2.635.814,84	-4.117.920,07	-164,008	4.466.030,49	-192,205	-687.571,65	-749,537	250.225,35	-374,781	703.428,07	-64,428

FONTE: Sistema Elotech Gestão Pública, Unidade Responsável MUNICIPIO DE PITANGA, emitido em 19/dez/2018 as 09h e 46m.

MUNICIPIO DE PITANGA
Estado do Paraná
LEI DE DIRETRIZES ORÇAMENTÁRIAS
ANEXO DE METAS FISCAIS

METAS FISCAIS ATUAIS COMPARADAS COM AS FIXADAS NOS TRÊS EXERCÍCIOS ANTERIORES

2019
Consolidado

Nota :
Metodologia de Cálculo dos Valores Constantes

2016	2017	ÍNDICE DE INFLAÇÃO 2018	2019	2020	2021
6.29	2.95	3.88	4.10	4.10	4.10
valor corrente x 1.069	valor corrente x 1.038	valor corrente	valor corrente / 1.041	valor corrente / 1.0837	valor corrente / 1.128

* Inflação Média (% anual) projetada com base no índice Nacional de Preços ao Consumidor Amplo - IPCA, divulgado pelo IBGE

PITANGA 19 de dezembro de 2018

Maicol G. Callegari Rodrigues Barbosa
Prefeito

MUNICIPIO DE PITANGA
Estado do Paraná
LEI DE DIRETRIZES ORÇAMENTÁRIAS
ANEXO DE METAS FISCAIS

EVOLUÇÃO DO PATRIMÔNIO LÍQUIDO

2019
Consolidado

AMF – Demonstrativo 4 (LRF, art.4o, § 2o, inciso III)

R$ 1,00

PATRIMÔNIO LÍQUIDO	2017	%	2016	%	2015	%
PATRIMÔNIO	119.568.129,17	94,53	119.694.808,11	100,80	106.336.044,16	100,2
RESERVAS	0,00	0,00	0,00	0,00	0,00	0,0
RESULTADO ACUMULADO	0,00	0,00	0,00	0,00	0,00	0,0
TOTAL	119.568.129,17	94,53	119.694.808,11	100,80	106.336.044,16	100,2

REGIME PREVIDENCIÁRIO

PATRIMÔNIO LÍQUIDO	2017	%	2016	%	2015	%
PATRIMÔNIO	-6.915.654,31	0.00	944.457,77	100.00	224.473,06	100.0
RESERVAS	0,00	0.00	0,00	0.00	0,00	0,0
LUCROS OU PREJUÍZOS ACUMULADOS	0,00	0.00	0,00	0.00	0,00	0,0
TOTAL	-6.915.654.31	0.00	944.457.77	100.00	224.473.06	100,0

FONTE: Sistema Elotech Gestão Pública, Unidade Responsável MUNICIPIO DE PITANGA, emitido em 21/nov/2018 as 10h e 17m.

PITANGA 21 de novembro de 2018

Maicol G. Callegari Rodrigues Barbosa
Prefeito

MUNICIPIO DE PITANGA
Estado do Paraná
LEI DE DIRETRIZES ORÇAMENTÁRIAS
ANEXO DE METAS FISCAIS

ORIGEM E APLICAÇÃO DOS RECURSOS OBTIDOS COM A ALIENAÇÃO DE ATIVOS

2019
Consolidado

AMF – Demonstrativo 5 (LRF, art.4o, § 2o, inciso III)

R$ 1,00

RECEITAS REALIZADAS	2017 (a)	2016 (b)	2015 (c)
RECEITA DE CAPITAL - ALIENAÇÃO DE ATIVOS (I)	33.187,00	104.953,40	0,00
Alienação de Bens Móveis	0,00	59.645,50	0,00
Alienação de Bens Imóveis	33.187,00	45.307,90	0,00
Total	33.187,00	104.953,40	0,00

DESPESAS EXECUTADAS	2017 (d)	2016 (e)	2015 (f)
APLICAÇÃO DOS RECURSOS DA ALIENAÇÃO DE ATIVOS (II)	4.297.957,40	12.697.272,10	9.144.661,38
DESPESAS DE CAPITAL	4.297.957,40	12.697.272,10	9.144.661,38
Investimentos	3.303.348,09	11.715.475,89	8.113.688,92
Inversões Financeiras	0,00	0,00	0,00
Amortização da Dívida	994.609,31	981.796,21	1.030.972,46
DESPESAS CORRENTES DOS REGIMES DE PREVID.	0,00	0,00	0,00
Regime Geral de Previdência Social	0,00	0,00	0,00
Regime Próprio dos Servidores Públicos	0,00	0,00	0,00
Total	4.297.957,40	12.697.272,10	9.144.661,38

SALDO FINANCEIRO	2017 (g) = ((Ia-IId)+ IIIh)	2016 (h) = ((Ib-IIe)+ IIIi)	2015 (i) = (Ic - IIf)
VALOR (III)	-26.001.750,48	-21.736.980,08	-9.144.661,38

FONTE: Sistema Elotech Gestão Pública, Unidade Responsável MUNICIPIO DE PITANGA, emitido em 19/dez/2018 as 09h e 46m.

PITANGA 19 de dezembro de 2018

Maicol G. Callegari Rodrigues Barbosa
Prefeito

MUNICIPIO DE PITANGA
Estado do Paraná
LEI DE DIRETRIZES ORÇAMENTÁRIAS
ANEXO DE METAS FISCAIS

ESTIMATIVA E COMPENSAÇÃO DA RENÚNCIA DE RECEITA

2019
Consolidado

AMF – Demonstrativo 7 (LRF, art.4o, § 2o, inciso V)

R$ 1,00

TRIBUTO	MODALIDADE	SETOR/ PROGRAMA/ BENEFICIÁRIO	RENÚNCIA DA RECEITA PREVISTA 2019	2020	2021	COMPENSAÇÃO
IPTU	Outros Beneficios	Todos os contribuintes que pagarem o IPTU a vista até a data de vencimento	360.466,00	374.554,00	389.038,00	Aumento na média de arrecadação e incentivo para quitação total do valor do tributo, assim não gerando ônus para novas cobranças administrativas e judiciais
		Todos os contribuintes que pagarem o ISS a vista até a data de vencimento	0,00	0,00	0,00	Não possui valores
ISS	Outros Beneficios	Todos os contribuintes que pagarem o ISS a vista até a data de vencimento	1.480,00	1.539,00	1.599,00	Aumento na média de arrecadação e incentivo para quitação total do valor do tributo, assim não gerando ônus para novas cobranças administrativas e judiciais
COSIP	Outros Beneficios	Todos os contribuintes que pagarem o COSIP a vista até a data de vencimento	400,00	400,00	400,00	Aumento na média de arrecadação e incentivo para quitação total do valor do tributo, assim não gerando ônus para novas cobranças administrativas e judiciais
TAXAS	Outros Beneficios	Todos os contribuintes que pagarem o TAXAS a vista até a data de vencimento	95.332,00	99.169,00	103.108,00	Aumento na média de arrecadação e incentivo para quitação total do valor do tributo, assim não gerando ônus para novas cobranças administrativas e judiciais
TOTAL			457.678,00	475.662,00	494.145,00	

FONTE: Sistema Elotech Gestão Pública, Unidade Responsável MUNICIPIO DE PITANGA, emitido em 19/dez/2018 as 09h e 47m.

PITANGA 19 de dezembro de 2018

Maicol G. Callegari Rodrigues Barbosa
Prefeito

MUNICIPIO DE PITANGA
Estado do Paraná
LEI DE DIRETRIZES ORÇAMENTÁRIAS
ANEXO DE METAS FISCAIS

MARGEM DE EXPANSÃO DAS DESPESAS OBRIGATÓRIAS DE CARÁTER CONTINUADO

2019
Consolidado

AMF – Demonstrativo 8 (LRF, art.4o, § 2o, inciso V)

R$ 1,00

EVENTO	Valor Previsto para 2019
Aumento Permanente da Receita	3.680.983.00
(-) Transferencias Constitucionais	0.00
(-) Transferências ao FUNDEF	736.196.60
Saldo Final do Aumento Permanente de Receita (I)	2.944.786.40
Reducao Permanente de Despesas (II)	0.00
Margem Bruta (III) = (I + II)	2.944.786.40
Saldo Utilizado (IV)	676.387.79
Novas DOCC	550.000.00
Novas DOCC PPP	126.387.79
Margem Liquida de Expansao de DOCC (V)=(III-IV)	1.592.010.82

FONTE: Sistema Elotech Gestão Pública, Unidade Responsável MUNICIPIO DE PITANGA, emitido em 19/dez/2018 as 09h e 47m.

PITANGA 19 de dezembro de 2018

Maicol G. Callegari Rodrigues Barbosa
Prefeito

MUNICIPIO DE PITANGA
Estado do Paraná

Demonstrativo dos Projetos em Andamento

Projeto Atividade	Descrição	Unid. Medida	Previsão Qtde.	Previsão Valor	Execução Qtde.	Execução Valor	Saldo a Executar Qtde.	Saldo a Executar Valor
1026	Construir/Reformar Escolas de Ensino Fundament	Metros Quadra	380	140.000,00	0	0,00	380	140.000,00
1042	Aquisição de equipamentos para Area da Saúde / (	Unidade	1	50.000,00	0	0,00	1	50.000,00
1043	Construção/Ampliação e Reformas na Area da Sa	Metros Quadra	50	50.000,00	0	0,00	50	50.000,00
1071	Construção/Reforma na Assistência Social	Metros Quadra	20	20.000,00	0	0,00	20	20.000,00
1074	Aquisição de Máquinas e Veículos	Unidade	1	57.000,00	0	0,00	1	57.000,00
1077	Construção e Instalação do Cemitério	Metros Quadra	5000	250.000,00	0	0,00	5000	250.000,00
1080	Aquisição de Máquinas/ Veículos/Equipamentos	Unidade	2	1.140.016,50	0	0,00	2	1.140.016,50
1081	Infra-Estrutura e Urbanização	Metros Quadra	4977	80.000,00	0	0,00	4977	80.000,00
1082	Pavimentação e Recape de Vias	Metros Quadra	5000	300.000,00	0	0,00	5000	300.000,00
1086	Aquisição de Equipamentos e Materiais Permanen	Unidade	1	58.000,00	0	0,00	1	58.000,00
1089	Construção/Ampliação de Espaços de Esporte e L	Metros Quadra	100	919.500,00	0	0,00	100	919.500,00
1092	Aquisição de Veículos e Máquinas para Agricultu	Unidade	2	75.000,00	0	0,00	2	75.000,00
1101	Contra - Partidas de Convênios - Turismo	Metros Quadra	1200	50.000,00	0	0,00	1200	50.000,00
1112	Construção de Moradias FMHIS	Unidade	10	5.000,00	0	0,00	10	5.000,00
1113	Aquisição de Terreno para construção de moradias	Metros Quadra	30000	350.000,00	0	0,00	30000	350.000,00
1117	AQUISIÇÃO DE TERRENO		0	0,00	0	0,00	0	0,00
			0	0,00	0	0,00	0	0,00
			0	0,00	0	0,00	0	0,00
	Total:		46744	3.544.516,50	0	0,00	46744	3.544.516,50

Maicol G. Callegari Rodrigues Barbosa
Prefeito

MUNICIPIO DE PITANGA
Estado do Paraná

LEI DE DIRETRIZES ORÇAMENTÁRIAS
METODOLOGIA E MEMÓRIA DE CÁLCULODAS METAS ANUAIS
I - RECEITAS

Art 4º, § 2º, inciso II da LRF
2019
Consolidado

R$

ESPECIFICAÇÃO	ARRECADADA 2016	ARRECADADA 2017	ORÇADA 2018	PREVISÃO 2019	PREVISÃO 2020	PREVISÃO 2021
Receitas Correntes	84.063.536,92	87.676.489,90	89.998.623,00	110.478.049,00	98.814.308,00	102.228.848,00
Impostos, Taxas e Contribuições de Melhoria	7.550.616,52	8.115.413,76	10.400.623,00	11.556.583,00	8.986.800,00	9.320.356,00
Contribuições	2.955.432,11	3.263.116,97	2.588.900,00	14.793.100,00	2.613.211,00	2.625.912,00
Receita Patrimonial	3.210.404,94	2.504.813,56	2.253.100,00	1.674.399,00	2.334.600,00	2.417.100,00
Receita Agropecuária	0,00	0,00	0,00	0,00	0,00	0,00
Receita Industrial	0,00	0,00	0,00	0,00	0,00	0,00
Receita de Serviços	45.208,95	9.997,93	10.000,00	10.000,00	10.000,00	6.572,00
Transferências Correntes	69.164.643,61	72.620.973,09	74.476.800,00	82.016.601,00	84.482.619,00	87.450.301,00
Outras Receitas Correntes	1.137.230,79	1.162.174,59	269.200,00	427.366,00	387.078,00	408.607,00
Receitas de Capital	4.922.310,92	2.817.019,39	248.600,00	11.576.701,27	247.894,00	247.587,00
Operações de Crédito	1.002.759,70	0,00	0,00	11.223.508,27	0,00	0,00
Alienação de Bens	104.953,40	33.187,00	248.600,00	248.193,00	247.894,00	247.587,00
Amortização de Empréstimos	0,00	0,00	0,00	0,00	0,00	0,00
Transferências de Capital	3.814.597,82	2.783.832,39	0,00	105.000,00	0,00	0,00
Outras Receitas de Capital	0,00	0,00	0,00	0,00	0,00	0,00
Receitas Correntes - IntraOrçamentária	3.199.587,11	3.338.650,78	8.172.000,00	0,00	8.372.000,00	8.472.000,00
Impostos, Taxas e Contribuições de Melhoria	0,00	0,00	0,00	0,00	0,00	0,00
Contribuições	3.199.587,11	3.338.650,78	8.172.000,00	0,00	8.372.000,00	8.472.000,00
Receita Patrimonial	0,00	0,00	0,00	0,00	0,00	0,00
Receita Agropecuária	0,00	0,00	0,00	0,00	0,00	0,00
Receita Industrial	0,00	0,00	0,00	0,00	0,00	0,00
Receita de Serviços	0,00	0,00	0,00	0,00	0,00	0,00
Transferências Correntes	0,00	0,00	0,00	0,00	0,00	0,00
Outras Receitas Correntes	0,00	0,00	0,00	0,00	0,00	0,00
Receitas de Capital - IntraOrçamentária	0,00	0,00	0,00	0,00	0,00	0,00
Operações de Crédito	0,00	0,00	0,00	0,00	0,00	0,00
Alienação de Bens	0,00	0,00	0,00	0,00	0,00	0,00
Amortização de Empréstimos	0,00	0,00	0,00	0,00	0,00	0,00
Transferências de Capital	0,00	0,00	0,00	0,00	0,00	0,00
Outras Receitas de Capital	0,00	0,00	0,00	0,00	0,00	0,00
Deducões da Receita	-9.050.807,33	-9.421.687,84	-10.318.240,00	-11.792.355,00	-11.816.133,00	-12.241.807,00
Renúncia	0,00	0,00	0,00	0,00	0,00	0,00
Restituições	0,00	0,00	0,00	0,00	0,00	0,00
Descontos Concedidos	0,00	0,00	-596.700,00	-598.955,00	-475.800,00	-494.300,00
Dedução da Receita para a formação do FUNDEB	-9.038.997,33	-9.421.687,84	-9.661.040,00	-11.192.400,00	-11.273.739,00	-11.678.263,00
Outras Deducões	-11.810,00	0,00	-60.500,00	-1.000,00	-66.594,00	-69.244,00
TOTAL	83.134.627,62	84.410.472,23	88.100.983,00	110.262.395,27	95.618.069,00	98.706.628,00

Comentários

Maicol G. Callegari Rodrigues Barbosa
Prefeito

www.elotech.com.br 19/12/2018 Pág. 1/1

MUNICIPIO DE PITANGA
Estado do Paraná

LEI DE DIRETRIZES ORÇAMENTÁRIAS
METODOLOGIA E MEMÓRIA DE CÁLCULODAS METAS ANUAIS
I a - RECEITAS

Art 4º, § 2º, inciso II da LRF
2019
Consolidado

Receitas Correntes

Metas Anuais	Valor Nominal - R$	Variação %
2016	84.063.536,92	
2017	87.676.489,90	104,30
2018	89.998.623,00	102,65
2019	110.478.049,00	122,76
2020	98.814.308,00	89,44
2021	102.228.848,00	103,46

Nota:

Impostos, Taxas e Contribuições de Melhoria

Metas Anuais	Valor Nominal - R$	Variação %
2016	7.550.616,52	
2017	8.115.413,76	107,48
2018	10.400.623,00	128,16
2019	11.556.583,00	111,11
2020	8.986.800,00	77,76
2021	9.320.356,00	103,71

Nota:

Contribuições

Metas Anuais	Valor Nominal - R$	Variação %
2016	2.955.432,11	
2017	3.263.116,97	110,41
2018	2.588.900,00	79,34
2019	14.793.100,00	571,40
2020	2.613.211,00	17,67
2021	2.625.912,00	100,49

Nota:

Receita Patrimonial

Metas Anuais	Valor Nominal - R$	Variação %
2016	3.210.404,94	
2017	2.504.813,56	78,02
2018	2.253.100,00	89,95
2019	1.674.399,00	74,32
2020	2.334.600,00	139,43
2021	2.417.100,00	103,53

Nota:

MUNICIPIO DE PITANGA
Estado do Paraná

LEI DE DIRETRIZES ORÇAMENTÁRIAS
METODOLOGIA E MEMÓRIA DE CÁLCULODAS METAS ANUAIS
I a - RECEITAS

Art 4º, § 2º, inciso II da LRF
2019
Consolidado

Receita de Serviços

Metas Anuais	Valor Nominal - R$	Variação %
2016	45.208,95	
2017	9.997,93	22,11
2018	10.000,00	100,02
2019	10.000,00	100,00
2020	10.000,00	100,00
2021	6.572,00	65,72

Nota:

Outras Receitas Correntes

Metas Anuais	Valor Nominal - R$	Variação %
2016	1.137.230,79	
2017	1.162.174,59	102,19
2018	269.200,00	23,16
2019	427.366,00	158,75
2020	387.078,00	90,57
2021	408.607,00	105,56

Nota:

Deduções da Receita

Metas Anuais	Valor Nominal - R$	Variação %
2016	-9.050.807,33	
2017	-9.421.687,84	0,00
2018	-10.318.240,00	0,00
2019	-11.792.355,00	0,00
2020	-11.816.133,00	0,00
2021	-12.241.807,00	0,00

Nota:

PITANGA 19 de dezembro de 2018

Maicol G. Callegari Rodrigues Barbosa
Prefeito

MUNICIPIO DE PITANGA
Estado do Paraná

LEI DE DIRETRIZES ORÇAMENTÁRIAS
METODOLOGIA E MEMÓRIA DE CÁLCULODAS METAS ANUAIS
II - DESPESAS

Art 4º, § 2º, inciso II da LRF
2019
Consolidado

R$

ESPECIFICAÇÃO	REALIZADA 2016	REALIZADA 2017	ORÇADA 2018	PREVISÃO 2019	PREVISÃO 2020	PREVISÃO 2021
DESPESAS CORRENTES (I)	69.455.048,40	72.988.283,69	77.916.088,00	84.815.140,66	92.420.074,00	95.010.110,00
Pessoal e Encargos Sociais	41.407.995,97	44.612.509,66	50.990.900,00	55.234.603,00	57.138.688,15	59.167.954,95
Juros e Encargos da Dívida	517.007,66	522.986,71	632.000,00	630.000,00	632.000,00	632.000,00
Outras Despesas Correntes	27.530.044,77	27.852.787,32	26.293.188,00	28.950.537,66	34.649.385,85	35.210.155,05
DESPESAS DE CAPITAL (II)	12.976.172,10	4.400.881,36	9.953.695,00	22.270.254,61	4.388.995,00	4.733.518,00
Investimentos	11.994.375,89	3.406.272,05	2.078.695,00	13.827.254,61	3.178.395,00	3.445.218,00
Inverções Financeiras	0,00	0,00	0,00	0,00	0,00	0,00
Amortização da Dívida	981.796,21	994.609,31	7.875.000,00	8.443.000,00	1.210.600,00	1.288.300,00
RESERVA DE CONTINGENCIA (III)	0,00	0,00	231.200,00	3.177.000,00	3.187.000,00	3.207.000,00
TOTAL(IV=(I+II+III)	82.431.220,50	77.389.165,05	88.100.983,00	110.262.395,27	99.996.069,00	102.950.628,00

PITANGA 19 de dezembro de 2018

Comentários

Maicol G. Callegari Rodrigues Barbosa
Prefeito

MUNICIPIO DE PITANGA
Estado do Paraná

LEI DE DIRETRIZES ORÇAMENTÁRIAS
METODOLOGIA E MEMÓRIA DE CÁLCULODAS METAS ANUAIS
II a - DESPESA

Art 4º, § 2º, inciso II da LRF
Consolidado

DESPESAS CORRENTES

Metas Anuais	Valor Nominal - R$	Variação %
2016	69.455.048,40	
2017	72.988.283,69	105,09
2018	77.916.088,00	106,75
2019	84.815.140,66	108,85
2020	92.420.074,00	108,97
2021	95.010.110,00	102,80

Nota:

Pessoal e Encargos Sociais

Metas Anuais	Valor Nominal - R$	Variação %
2016	41.407.995,97	
2017	44.612.509,66	107,74
2018	50.990.900,00	114,30
2019	55.234.603,00	108,32
2020	57.138.688,15	103,45
2021	59.167.954,95	103,55

Nota:

Juros e Encargos da Dívida

Metas Anuais	Valor Nominal - R$	Variação %
2016	517.007,66	
2017	522.986,71	101,16
2018	632.000,00	120,84
2019	630.000,00	99,68
2020	632.000,00	100,32
2021	632.000,00	100,00

Nota:

Outras Despesas Correntes

Metas Anuais	Valor Nominal - R$	Variação %
2016	27.530.044,77	
2017	27.852.787,32	101,17
2018	26.293.188,00	94,40
2019	28.950.537,66	110,11
2020	34.649.385,85	119,68
2021	35.210.155,05	101,62

Nota:

MUNICIPIO DE PITANGA
Estado do Paraná

LEI DE DIRETRIZES ORÇAMENTÁRIAS
METODOLOGIA E MEMÓRIA DE CÁLCULODAS METAS ANUAIS
II a - DESPESA
Art 4º, § 2º, inciso II da LRF
Consolidado

DESPESAS DE CAPITAL

Metas Anuais	Valor Nominal - R$	Variação %
2016	12.976.172,10	
2017	4.400.881,36	33,92
2018	9.953.695,00	226,18
2019	22.270.254,61	223,74
2020	4.388.995,00	19,71
2021	4.733.518,00	107,85

Nota:

Investimentos

Metas Anuais	Valor Nominal - R$	Variação %
2016	11.994.375,89	
2017	3.406.272,05	28,40
2018	2.078.695,00	61,03
2019	13.827.254,61	665,19
2020	3.178.395,00	22,99
2021	3.445.218,00	108,39

Nota:

Inverções Financeiras

Metas Anuais	Valor Nominal - R$	Variação %
2016	0,00	
2017	0,00	0,00
2018	0,00	0,00
2019	0,00	0,00
2020	0,00	0,00
2021	0,00	0,00

Nota:

Amortização da Dívida

Metas Anuais	Valor Nominal - R$	Variação %
2016	981.796,21	
2017	994.609,31	101,31
2018	7.875.000,00	791,77
2019	8.443.000,00	107,21
2020	1.210.600,00	14,34
2021	1.288.300,00	106,42

Nota:

MUNICIPIO DE PITANGA
Estado do Paraná

LEI DE DIRETRIZES ORÇAMENTÁRIAS
METODOLOGIA E MEMÓRIA DE CÁLCULODAS METAS ANUAIS
II a - DESPESA
Art 4º, § 2º, inciso II da LRF
Consolidado

RESERVA DE CONTINGÊNCIA

Metas Anuais	Valor Nominal - R$	Variação %
2016	0,00	
2017	0,00	0,00
2018	231.200,00	0,00
2019	3.177.000,00	1.374,13
2020	3.187.000,00	100,31
2021	3.207.000,00	100,63

Nota:

PITANGA 19 de dezembro de 2018

Maicol G. Callegari Rodrigues Barbosa
Prefeito

MUNICIPIO DE PITANGA
Estado do Paraná

LEI DE DIRETRIZES ORÇAMENTÁRIAS
METODOLOGIA E MEMÓRIA DE CÁLCULODAS METAS ANUAIS
III - RESULTADO PRIMÁRIO
Art 4º, § 2º, inciso II da LRF
2019
Consolidado

R$

ESPECIFICAÇÃO	ARRECADADA		ORÇADA	PREVISÃO		
	2016	2017	2018	2019	2020	2021
RECEITAS CORRENTES (I)	80.853.131,98	85.171.676,34	87.745.523,00	108.803.650,00	96.479.708,00	99.811.748,00
Receita Tributária	7.550.616,52	8.115.413,76	10.400.623,00	11.556.583,00	8.986.800,00	9.320.356,00
Receita de Contribuições	2.955.432,11	3.263.116,97	2.588.900,00	14.793.100,00	2.613.211,00	2.625.912,00
Receita Patrimonial	0,00	0,00	0,00	0,00	0,00	0,00
Aplicações Financeiras (II)	0,00	0,00	0,00	0,00	0,00	0,00
Outras Receitas Patrimoniais	0,00	0,00	0,00	0,00	0,00	0,00
Receita de Serviços	45.208,95	9.997,93	10.000,00	10.000,00	10.000,00	6.572,00
Transferências Correntes	69.164.643,61	72.620.973,09	74.476.800,00	82.016.601,00	84.482.619,00	87.450.301,00
Demais Receitas Correntes	1.137.230,79	1.162.174,59	269.200,00	427.366,00	387.078,00	408.607,00
RECEITAS FISCAIS CORRENTES (III) = (I-II)	80.853.131,98	85.171.676,34	87.745.523,00	108.803.650,00	96.479.708,00	99.811.748,00
RECEITAS DE CAPTIAL (IV)	4.922.310,92	2.817.019,39	248.600,00	11.576.701,27	247.894,00	247.587,00
Operações de Crédito (V)	1.002.759,70	0,00	0,00	11.223.508,27	0,00	0,00
Amortização de empréstimos (VI)	0,00	0,00	0,00	0,00	0,00	0,00
Alienação de Ativos (VII)	104.953,40	33.187,00	248.600,00	248.193,00	247.894,00	247.587,00
Transferências de Capital	3.814.597,82	2.783.832,39	0,00	105.000,00	0,00	0,00
Outras Receitas de Capital	0,00	0,00	0,00	0,00	0,00	0,00
Rec. Fiscais de Captial (VIII) = (IV - V - VI - VII)	3.814.597,82	2.783.832,39	0,00	105.000,00	0,00	0,00
DEDUÇÕES DA RECEITA (IX)	-9.050.807,33	-9.421.687,84	-10.318.240,00	-11.792.355,00	-11.816.133,00	-12.241.807,00
Renúncia	0,00	0,00	0,00	0,00	0,00	0,00
Restituições	0,00	0,00	0,00	0,00	0,00	0,00
Descontos Concedidos	0,00	0,00	-596.700,00	-598.955,00	-475.800,00	-494.300,00
Dedução da Receita para a formação do FUNDEB	-9.038.997,33	-9.421.687,84	-9.661.040,00	-11.192.400,00	-11.273.739,00	-11.678.263,00
Outras Deduções	-11.810,00	0,00	-60.500,00	-1.000,00	-66.594,00	-69.244,00
RECEITAS PRIMÁRIAS (X) = (III+VIII-IX)	75.616.922,47	78.533.820,89	77.427.283,00	97.116.295,00	84.663.575,00	87.569.941,00
DESPESAS CORRENTES (X)	69.455.048,40	72.988.283,69	77.916.088,00	84.815.140,66	92.420.074,00	95.010.110,00
Pessoal e Encargos Sociais	41.407.995,97	44.612.509,66	50.990.900,00	55.234.603,00	57.138.688,15	59.167.954,95
Juros e Encargos da Dívida (XI)	517.007,66	522.986,71	632.000,00	630.000,00	632.000,00	632.000,00
Outras Despesas Correntes	27.530.044,77	27.852.787,32	26.293.188,00	28.950.537,66	34.649.385,85	35.210.155,05
DESPESAS FISCAIS CORRENTES (XII) = (X - XI)	68.938.040,74	72.465.296,98	77.284.088,00	84.185.140,66	91.788.074,00	94.378.110,00
DESPESAS DE CAPITAL (XIII)	12.976.172,10	4.400.881,36	9.953.695,00	22.270.254,61	4.388.995,00	4.733.518,00
Investimentos	11.994.375,89	3.406.272,05	2.078.695,00	13.827.254,61	3.178.395,00	3.445.218,00
Inverções Financeiras	0,00	0,00	0,00	0,00	0,00	0,00
Amortização da Dívida (XIV)	981.796,21	994.609,31	7.875.000,00	8.443.000,00	1.210.600,00	1.288.300,00
DESPESAS FISCAIS CAPITAL (XV) = (XIII - XIV)	11.994.375,89	3.406.272,05	2.078.695,00	13.827.254,61	3.178.395,00	3.445.218,00
RESERVA DE CONTINGÊNCIA (XVI)	0,00	0,00	231.200,00	3.177.000,00	3.187.000,00	3.207.000,00
DESPESAS NÃO-FINANCEIRAS (XVII) = (XII + XV + XVI)	80.932.416,63	75.871.569,03	79.593.983,00	101.189.395,27	98.153.469,00	101.030.328,00
DESPESA TOTAL	82.431.220,50	77.389.165,05	88.100.983,00	110.262.395,27	99.996.069,00	102.950.628,00
RESULTADO PRIMÁRIO (XVIII = IX - XVII)	-5.315.494,16	2.662.251,86	-2.166.700,00	-4.073.100,27	-13.489.894,00	-13.460.387,00
RESULTADO NOMINAL - ACIMA DA LINHA (XVIII + II - XI)	-5.832.501,82	2.139.265,15	-2.798.700,00	-4.703.100,27	-14.121.894,00	-14.092.387,00

FONTE: Sistema Elotech Gestão Pública, Unidade Responsável MUNICIPIO DE PITANGA, emitido em 19/dez/2018 as 09h e 44m.

Comentários

1 - O valor calculado para as receitas primárias, necessita deduzir aplicações financeira e alienação de ativos.

Maicol G. Callegari Rodrigues Barbosa
Prefeito

MUNICIPIO DE PITANGA
Estado do Paraná

LEI DE DIRETRIZES ORÇAMENTÁRIAS
METODOLOGIA E MEMÓRIA DE CÁLCULODAS METAS ANUAIS
IV - RESULTADO NOMINAL
Art 4º, § 2º, inciso II da LRF
2019
Consolidado

R$

ESPECIFICAÇÃO	ARRECADADA		ORÇADA	PREVISÃO		
	2016 b	2017 c	2018 d	2019 e	2020 f	2021 g
DÍVIDA CONSOLIDADA (I)	12.626.925,38	-584.749,05	6.798.790,51	16.476.157,70	17.463.089,00	17.985.457,00
DEDUCÕES (II)	10.162.164,92	3.379.363,45	2.332.760,02	17.191.919,79	17.191.919,79	17.191.919,79
Ativo Disponível	10.972.107,83	3.006.603,33	3.609.711,43	18.467.000,00	18.467.000,00	18.467.000,00
Haveres Financeiros	0,00	0,00	0,00	0,00	0,00	0,00
(-) Restos a Pagar Processados	809.942,91	-372.760,12	1.276.951,41	1.275.080,21	1.275.080,21	1.275.080,21
Receita de Privatizacões (IV)	0,00	0,00	0,00	0,00	0,00	0,00
Passivos Reconhecidos (V)	0,00	0,00	24.957.805,83	0,00	0,00	0,00
DÍVIDA FISCAL LÍQUIDA (III + IV - V)	2.464.760,46	-3.964.112,50	-20.491.775,34	-715.762,09	271.169,21	793.537,21

RESULTADO NOMINAL	(b - a*) 3.913.586,48	(c - b) -6.428.872,96	(d - c) 8.430.142,99	(d - e) -5.181.792,58	(f - e) 986.931,30	(g - f) 522.368,00

Notas

* Refere-se ao valor previsto da Dívida Consolidada Líquida do exercício de 2015 (-R$ 1,448,826.02)

PITANGA 19 de dezembro de 2018

Maicol G. Callegari Rodrigues Barbosa
Prefeito

MUNICIPIO DE PITANGA
Estado do Paraná

LEI DE DIRETRIZES ORÇAMENTÁRIAS
METODOLOGIA E MEMÓRIA DE CÁLCULODAS METAS ANUAIS
V - Montante da Dívida Pública
Art 4º, § 2º, inciso II da LRF
2019
Consolidado

R$

ESPECIFICAÇÃO	2015	2016	2017	2018	2019	2020	2021
DÍVIDA CONSOLIDADA (I)	12.628.245,35	12.626.925,38	-584.749,05	6.798.790,51	16.476.157,70	17.463.089,00	17.985.457,00
Dívida Mobiliária	0,00	0,00	0,00	6.798.790,51	16.476.157,70	17.463.089,00	17.985.457,00
Outras Dívidas	12.628.245,35	12.626.925,38	-584.749,05	0,00	0,00	0,00	0,00
DEDUÇÕES (II)	14.077.071,37	10.162.164,92	3.379.363,45	2.332.760,02	17.191.919,79	17.191.919,79	17.191.919,79
Ativo Disponível	14.653.306,03	10.972.107,83	3.006.603,33	3.609.711,43	18.467.000,00	18.467.000,00	18.467.000,00
Haveres Financeiros	0,00	0,00	0,00	0,00	0,00	0,00	0,00
(-) Restos a Pagar Processados	576.234,66	809.942,91	-372.760,12	1.276.951,41	1.275.080,21	1.275.080,21	1.275.080,21
DCL (III) = (I - II)	-1.448.826,02	2.464.760,46	-3.964.112,50	4.466.030,49	-715.762,09	271.169,21	793.537,21

PITANGA 19 de dezembro de 2018

Comentários

Maicol G. Callegari Rodrigues Barbosa
Prefeito

MUNICÍPIO DE PITANGA
CNPJ 76.172.907/0001-08
CENTRO ADMINISTRATIVO 28 DE JANEIRO, 171 - FONE (42) 3646-1122 - FAX 3646-1172
CAIXA POSTAL 11 - CEP 85.200-000 - PITANGA - PARANÁ

PORTARIA Nº 1084, DE 21 DE DEZEMBRO DE 2018

Designar as servidoras abaixo relacionadas eleitas para o Cargo de Diretoras e das Escolas Municipais e Centros Municipais de Educação Infantil.

O PREFEITO DE PITANGA, ESTADO DO PARANÁ, no uso de suas atribuições legais,

CONSIDERANDO –Considerando a homologação do resultado das eleições para o cargo de Diretores das Escolas e Centros Municipais de Educação Infantil, Memorando nº 497/2018 encaminhado pela Secretaria Municipal de Educação, de acordo com a legislação vigente e os editais referentes ao pleito;

RESOLVE

Art. 1º **DESIGNAR** as servidoras abaixo relacionadas eleitas para o Cargo de Diretoras e das Escolas Municipais e Centros Municipais de Educação Infantil, á contar de 01 de janeiro de 2019.

MATRÍCULA	NOME	ESCOLA MUNICIPAL- EIEF
47821	Ana Zélia Tkaczuk	Escola Municipal. José Bittencourt - EIEF
130641	Benilda Loch Blau	Escola Municipal do Campo Ney Braga - EIEF
51851	Celsi Fátima Orlandini Manica	Escola Municipal do Campo Carlota Portugal Berardi - EIEF
204441	Gesseli Regina Schupchek	Escola Municipal do Campo Ébano Pereira - EIEF
61222	Ivonete Grande Volski dos Santos	Escola Municipal do Campo Sagrada Família - EIEF
62461	Janete Rodrigues Pereira	Escola Municipal Vice-Prefeito Euclides Gomes da Silva - EIEF
130991	Luciane Gregzigouski	Escola Municipal do Campo Renê Rocha - EIEF
160551	Matilde Zegulhan Maia	Centro Municipal de Educação Infantil — CMEI Santa Rosa
51000	Melania Beló Germano	Escola Municipal Santa Regina - EIEF
74982	Otília Portugal Portes Bianek	Escola Municipal Dr. Ivan Ferreira do Amaral - EIEF
76922	Rosilda Aparecida da Costa Loch	Escola Municipal Reinaldo Nunes Ferreira - EIEF
53705	Sidineia Aparecida Braz da Costa	Centro Municipal de Educação Infantil — CMEI Elsa Lerner
148501	Sirlene Staraduba	Escola Municipal do C ampo São Judas Tadeu - EIEF
119401	Sueli Terezinha da Silva	Escola M. do Campo Afonso Alves Camargo - EIEF
158651	Tania Maria Sartori de Andrade	Centro Municipal de Educação Infantil — CMEI Leonor L. Hrysyk

MUNICÍPIO DE PITANGA
CNPJ 76.172.907/0001-08
CENTRO ADMINISTRATIVO 28 DE JANEIRO, 171 - FONE (42) 3646-1122 - FAX 3646-1172
CAIXA POSTAL 11 - CEP 85.200-000 - PITANGA - PARANÁ

Art. 2º Esta Portaria entra em vigor na data de sua publicação.

Edifício da Prefeitura Municipal de Pitanga em 21 de Dezembro de 2018.

Maicol G. Callegari Rodrigues Barbosa
Prefeito

Elis Regina Locatelle
Diretor do Depto. de Recursos Humanos

MUNICIPIO DE PITANGA
Estado do Paraná

Exercício: 2018 a 2021

PPA - PROGRAMAS FINALÍSTICOS E DE APOIO ADMINISTRATIVO

Total do Programa por Fonte de Recurso (Dados Financeiros em R$) - 8038		2018	2019	2020	2021	TOTAL
1000	Recursos Ordinários (Livres)	269.000,00	186.300,00	291.000,00	302.000,00	1.048.300,00
	Total:	269.000,00	186.300,00	291.000,00	302.000,00	1.048.300,00

MUNICIPIO DE PITANGA
Estado do Paraná

Exercício: 2018 a 2021

PPA - PROGRAMAS FINALÍSTICOS E DE APOIO ADMINISTRATIVO

Órgão : 03 SECRETARIA MUNICIPAL DE ADMINISTRACÃO
Unidade : 007 DEPTO DE RECURSOS HUMANOS

Programa : 04.122.0301 APOIO ADMINISTRATIVO
Objetivo : APOIO ADMINISTRATIVO
Gerente : MAICOL GEISON CALLEGARI RODRIGUES BARBOSA CPF:043.260.959-89
Público Alvo : População em Geral
Justificativa : APOIO ADMINISTRATIVO
Problema :
Causa :
Externalidade :

Natureza	Inicio Previsto	Término Previsto	Multisetorial	Tipo
Continuo				Apoio Administrativo

Indicador	Unid. Medida	Indice Mais Recente	2018	2019	2020	2021	Indice Final PPA
NÃO MENSURAVEL	Outras Uni	0	0	0	0	0	0

Ação	Unid. Medida	Tipo	Meta	2018	Meta	2019	Meta	2020	Meta	2021	Meta	TOTAL
2018	Outras Unidades e Medidas	A	12	207.500,00	12	172.500,00	12	298.000,00	12	310.000,00	48	988.000,00

Descrição: Departamento de Recursos Humanos
Produto : Apoio Administrativo

Nat. Despesa	Fonte Recurso	Descrição	2018	2019	2020	2021	TOTAL
3.1.90.11.00.00	1000	Recursos Ordinários (Livres)	135.000,00	135.000,00	135.000,00	135.000,00	540.000,00
3.1.90.13.00.00	1000	Recursos Ordinários (Livres)	5.000,00	5.000,00	95.500,00	107.500,00	213.000,00
3.1.91.13.00.00	1000	Recursos Ordinários (Livres)	10.000,00	15.000,00	10.000,00	10.000,00	45.000,00
3.3.90.08.00.00	1000	Recursos Ordinários (Livres)	10.000,00	10.000,00	10.000,00	10.000,00	40.000,00
3.3.90.30.00.00	1000	Recursos Ordinários (Livres)	4.000,00	4.000,00	4.000,00	4.000,00	16.000,00
3.3.90.39.00.00	1000	Recursos Ordinários (Livres)	41.000,00	1.000,00	41.000,00	41.000,00	124.000,00
4.4.90.52.00.00	1000	Recursos Ordinários (Livres)	2.500,00	2.500,00	2.500,00	2.500,00	10.000,00

www.elotech.com.br 19/12/2018Pág. 29

MUNICIPIO DE PITANGA
Estado do Paraná

Exercício: 2018 a 2021

PPA - PROGRAMAS FINALÍSTICOS E DE APOIO ADMINISTRATIVO

		2018	2019	2020	2021	TOTAL
	Total:	207.500,00	172.500,00	298.000,00	310.000,00	988.000,00

Total do Programa por Fonte de Recurso (Dados Financeiros em R$) - 8040		2018	2019	2020	2021	TOTAL
1000	Recursos Ordinários (Livres)	207.500,00	172.500,00	298.000,00	310.000,00	988.000,00
	Total:	207.500,00	172.500,00	298.000,00	310.000,00	988.000,00

MUNICIPIO DE PITANGA
Estado do Paraná

Exercício: 2018 a 2021

PPA - PROGRAMAS FINALÍSTICOS E DE APOIO ADMINISTRATIVO

Órgão : 03 SECRETARIA MUNICIPAL DE ADMINISTRACÃO
Unidade : 008 DEPTO DE INFORMÁTICA

Programa : 04.122.0301 APOIO ADMINISTRATIVO
Objetivo : APOIO ADMINISTRATIVO
Gerente : MAICOL GEISON CALLEGARI RODRIGUES BARBOSA CPF:043.260.959-89
Público Alvo : População em Geral
Justificativa : APOIO ADMINISTRATIVO
Problema :
Causa :
Externalidade :

Natureza	Inicio Previsto	Término Previsto	Multisetorial	Tipo
Continuo				Apoio Administrativo

Indicador	Unid. Medida	Indice Mais Recente	2018	2019	2020	2021	Indice Final PPA
NÃO MENSURAVEL	Outras Uni	0	0	0	0	0	0

Ação	Unid. Medida	Tipo	Meta	2018	Meta	2019	Meta	2020	Meta	2021	Meta	TOTAL
2019	Outras Unidades e Medidas	A	12	125.500,00	12	173.000,00	12	191.000,00	12	200.000,00	48	689.500,00

Descrição: Departamento de Informática
Produto : Apoio Administrativo

Nat. Despesa	Fonte Recurso	Descrição	2018	2019	2020	2021	TOTAL
3.1.90.11.00.00	1000	Recursos Ordinários (Livres)	88.000,00	88.000,00	88.000,00	88.000,00	352.000,00
3.1.90.13.00.00	1000	Recursos Ordinários (Livres)	19.000,00	19.000,00	19.000,00	19.000,00	76.000,00
3.3.90.30.00.00	1000	Recursos Ordinários (Livres)	2.500,00	30.000,00	68.000,00	77.000,00	177.500,00
3.3.90.39.00.00	1000	Recursos Ordinários (Livres)	8.000,00	8.000,00	8.000,00	8.000,00	32.000,00
4.4.90.52.00.00	1000	Recursos Ordinários (Livres)	8.000,00	28.000,00	8.000,00	8.000,00	52.000,00
		Total:	125.500,00	173.000,00	191.000,00	200.000,00	689.500,00

www.elotech.com.br 19/12/2018Pág. 31

MUNICIPIO DE PITANGA
Estado do Paraná

Exercício: 2018 a 2021

PPA - PROGRAMAS FINALÍSTICOS E DE APOIO ADMINISTRATIVO

Total do Programa por Fonte de Recurso (Dados Financeiros em R$) - 8042		2018	2019	2020	2021	TOTAL
1000	Recursos Ordinários (Livres)	125.500,00	173.000,00	191.000,00	200.000,00	689.500,00
	Total:	125.500,00	173.000,00	191.000,00	200.000,00	689.500,00

MUNICIPIO DE PITANGA
Estado do Paraná

Exercício: 2018 a 2021

PPA - PROGRAMAS FINALÍSTICOS E DE APOIO ADMINISTRATIVO

Órgão : 04 SECRETARIA GERAL DE COORDENACÃO ADMINISTRATIVA
Unidade : 001 GABINETE DO SECRETÁRIO(A) - SGCA

Programa : 04.122.0401 ADMINISTRAÇÃO E COORDENAÇÃO SUPERIOR
Objetivo : ADMINISTRAÇÃO E COORDENAÇÃO SUPERIOR
Gerente : MAICOL GEISON CALLEGARI RODRIGUES BARBOSA CPF:043.260.959-89
Público Alvo : População em Geral
Justificativa : ADMINISTRAÇÃO E COORDENAÇÃO SUPERIOR
Problema :
Causa :
Externalidade :

Natureza	Inicio Previsto	Término Previsto	Multisetorial	Tipo
	18/12/2012	18/12/2012		Apoio Administrativo

Indicador	Unid. Medida	Indice Mais Recente	2018	2019	2020	2021	Indice Final PPA
NÃO MENSURAVEL	Outras Uni	0	0	0	0	0	0

Ação	Unid. Medida	Tipo	Meta	2018	Meta	2019	Meta	2020	Meta	2021	Meta	TOTAL
2020	Outras Unidades e Medidas	A	12	127.000,00	12	126.000,00	12	152.000,00	12	158.000,00	48	563.000,00

Descrição: Manut. Gabinete da Secretaria Geral de Coordenação Administrativa
Produto : Apoio Administrativo

Nat. Despesa	Fonte Recurso	Descrição	2018	2019	2020	2021	TOTAL
3.1.90.11.00.00	1000	Recursos Ordinários (Livres)	90.000,00	90.000,00	90.000,00	90.000,00	360.000,00
3.1.90.13.00.00	1000	Recursos Ordinários (Livres)	21.000,00	20.000,00	46.000,00	52.000,00	139.000,00
3.3.90.30.00.00	1000	Recursos Ordinários (Livres)	8.000,00	8.000,00	8.000,00	8.000,00	32.000,00
3.3.90.39.00.00	1000	Recursos Ordinários (Livres)	8.000,00	8.000,00	8.000,00	8.000,00	32.000,00
		Total:	127.000,00	126.000,00	152.000,00	158.000,00	563.000,00

Ação	Unid. Medida	Tipo	Meta	2018	Meta	2019	Meta	2020	Meta	2021	Meta	TOTAL
2024	Outras Unidades e Medidas	A	0	0,00	12	50.000,00	12	147.000,00	12	153.000,00	36	350.000,00

www.elotech.com.br

MUNICIPIO DE PITANGA
Estado do Paraná

Exercício: 2018 a 2021

PPA - PROGRAMAS FINALÍSTICOS E DE APOIO ADMINISTRATIVO

Descrição: MANUTENCAO DA SECRETARIA DE GOVERNO
Produto : Apoio Administrativo

Nat. Despesa	Fonte Recurso	Descrição	2018	2019	2020	2021	TOTAL
3.1.90.11.00.00	1000	Recursos Ordinários (Livres)	0,00	40.000,00	0,00	0,00	40.000,00
3.1.90.13.00.00	1000	Recursos Ordinários (Livres)	0,00	8.400,00	0,00	0,00	8.400,00
3.3.90.39.00.00	1000	Recursos Ordinários (Livres)	0,00	1.600,00	147.000,00	153.000,00	301.600,00
		Total:	0,00	50.000,00	147.000,00	153.000,00	350.000,00

Total do Programa por Fonte de Recurso (Dados Financeiros em R$) - 8044		2018	2019	2020	2021	TOTAL
1000	Recursos Ordinários (Livres)	127.000,00	176.000,00	299.000,00	311.000,00	913.000,00
	Total:	127.000,00	176.000,00	299.000,00	311.000,00	913.000,00

MUNICIPIO DE PITANGA
Estado do Paraná

Exercício: 2018 a 2021

PPA - PROGRAMAS FINALÍSTICOS E DE APOIO ADMINISTRATIVO

Órgão : 05 SECRETARIA MUNICIPAL DA FAZENDA
Unidade : 001 GABINETE DO SECRETÁRIO - SEFA

Programa : 04.123.0501 GESTÃO DE RECURSOS FINANCEIROS
Objetivo : GESTÃO DE RECURSOS FINANCEIROS
Gerente : MAICOL GEISON CALLEGARI RODRIGUES BARBOSA CPF:043.260.959-89
Público Alvo : População em Geral
Justificativa : GESTÃO DE RECURSOS FINANCEIROS
Problema :
Causa :
Externalidade :

Natureza	Inicio Previsto	Término Previsto	Multisetorial	Tipo
Continuo				Apoio Administrativo

Indicador	Unid. Medida	Indice Mais Recente	2018	2019	2020	2021	Indice Final PPA
NÃO MENSURAVEL	Outras Uni	0	0	0	0	0	0

Ação	Unid. Medida	Tipo	Meta	2018	Meta	2019	Meta	2020	Meta	2021	Meta	TOTAL
2021	Outras Unidades e Medidas	A	12	135.000,00	12	137.000,00	12	153.000,00	12	160.000,00	48	585.000,00

Descrição: Manut. Gabinete da Secretaria da Fazenda
Produto : Apoio Administrativo

Nat. Despesa	Fonte Recurso	Descrição	2018	2019	2020	2021	TOTAL
3.1.90.11.00.00	1000	Recursos Ordinários (Livres)	90.000,00	90.000,00	90.000,00	90.000,00	360.000,00
3.1.90.13.00.00	1000	Recursos Ordinários (Livres)	21.000,00	21.000,00	39.000,00	46.000,00	127.000,00
3.3.90.30.00.00	1000	Recursos Ordinários (Livres)	8.000,00	8.000,00	8.000,00	8.000,00	32.000,00
3.3.90.39.00.00	1000	Recursos Ordinários (Livres)	8.000,00	8.000,00	8.000,00	8.000,00	32.000,00
4.4.90.52.00.00	1000	Recursos Ordinários (Livres)	8.000,00	10.000,00	8.000,00	8.000,00	34.000,00
		Total:	135.000,00	137.000,00	153.000,00	160.000,00	585.000,00

MUNICIPIO DE PITANGA
Estado do Paraná

Exercício: 2018 a 2021

PPA - PROGRAMAS FINALÍSTICOS E DE APOIO ADMINISTRATIVO

Total do Programa por Fonte de Recurso (Dados Financeiros em R$) - 8046		2018	2019	2020	2021	TOTAL
1000	Recursos Ordinários (Livres)	135.000,00	137.000,00	153.000,00	160.000,00	585.000,00
	Total:	135.000,00	137.000,00	153.000,00	160.000,00	585.000,00

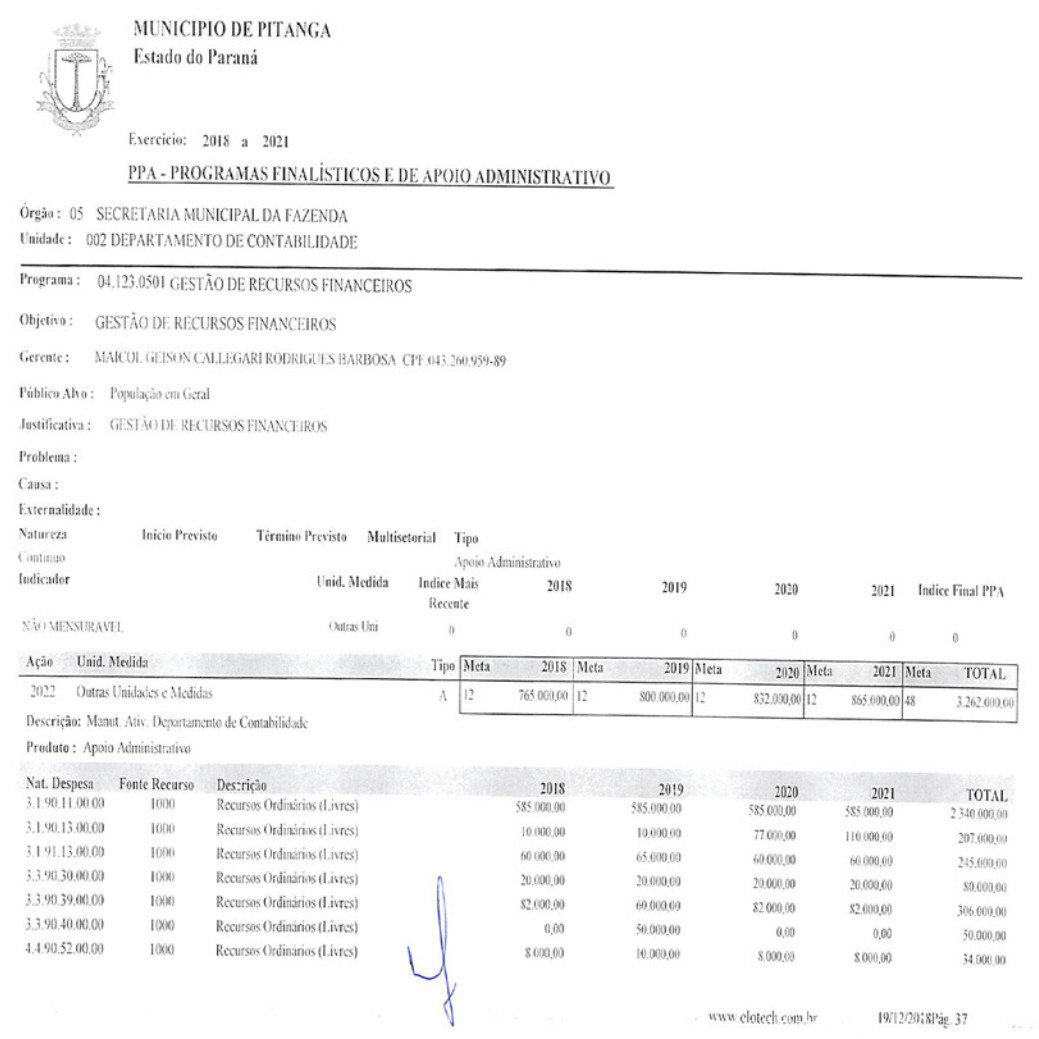

MUNICIPIO DE PITANGA
Estado do Paraná

Exercício: 2018 a 2021

PPA - PROGRAMAS FINALÍSTICOS E DE APOIO ADMINISTRATIVO

Órgão : 05 SECRETARIA MUNICIPAL DA FAZENDA
Unidade : 002 DEPARTAMENTO DE CONTABILIDADE

Programa : 04.123.0501 GESTÃO DE RECURSOS FINANCEIROS

Objetivo : GESTÃO DE RECURSOS FINANCEIROS

Gerente : MAICOL GEISON CALLEGARI RODRIGUES BARBOSA CPF:043.260.959-89

Público Alvo : População em Geral

Justificativa : GESTÃO DE RECURSOS FINANCEIROS

Problema :
Causa :
Externalidade :

Natureza	Início Previsto	Término Previsto	Multisetorial	Tipo
Contínuo				Apoio Administrativo

Indicador	Unid. Medida	Indice Mais Recente	2018	2019	2020	2021	Indice Final PPA
NÃO MENSURAVEL	Outras Uni	0	0	0	0	0	0

Ação	Unid. Medida	Tipo	Meta	2018	Meta	2019	Meta	2020	Meta	2021	Meta	TOTAL
2022	Outras Unidades e Medidas	A	12	765.000,00	12	800.000,00	12	832.000,00	12	865.000,00	48	3.262.000,00

Descrição: Manut. Ativ. Departamento de Contabilidade
Produto : Apoio Administrativo

Nat. Despesa	Fonte Recurso	Descrição	2018	2019	2020	2021	TOTAL
3.1.90.11.00.00	1000	Recursos Ordinários (Livres)	585.000,00	585.000,00	585.000,00	585.000,00	2.340.000,00
3.1.90.13.00.00	1000	Recursos Ordinários (Livres)	10.000,00	10.000,00	77.000,00	110.000,00	207.000,00
3.1.91.13.00.00	1000	Recursos Ordinários (Livres)	60.000,00	65.000,00	60.000,00	60.000,00	245.000,00
3.3.90.30.00.00	1000	Recursos Ordinários (Livres)	20.000,00	20.000,00	20.000,00	20.000,00	80.000,00
3.3.90.39.00.00	1000	Recursos Ordinários (Livres)	82.000,00	60.000,00	82.000,00	82.000,00	306.000,00
3.3.90.40.00.00	1000	Recursos Ordinários (Livres)	0,00	50.000,00	0,00	0,00	50.000,00
4.4.90.52.00.00	1000	Recursos Ordinários (Livres)	8.000,00	10.000,00	8.000,00	8.000,00	34.000,00

www.elotech.com.br 19/12/2018Pág. 37

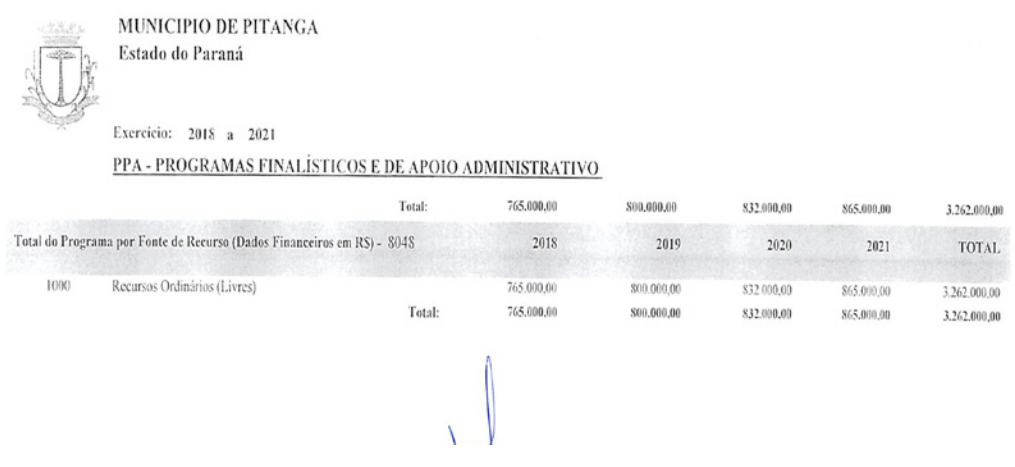

MUNICIPIO DE PITANGA
Estado do Paraná

Exercício: 2018 a 2021

PPA - PROGRAMAS FINALÍSTICOS E DE APOIO ADMINISTRATIVO

		2018	2019	2020	2021	TOTAL
	Total:	765.000,00	800.000,00	832.000,00	865.000,00	3.262.000,00

Total do Programa por Fonte de Recurso (Dados Financeiros em R$) - 8048		2018	2019	2020	2021	TOTAL
1000	Recursos Ordinários (Livres)	765.000,00	800.000,00	832.000,00	865.000,00	3.262.000,00
	Total:	765.000,00	800.000,00	832.000,00	865.000,00	3.262.000,00

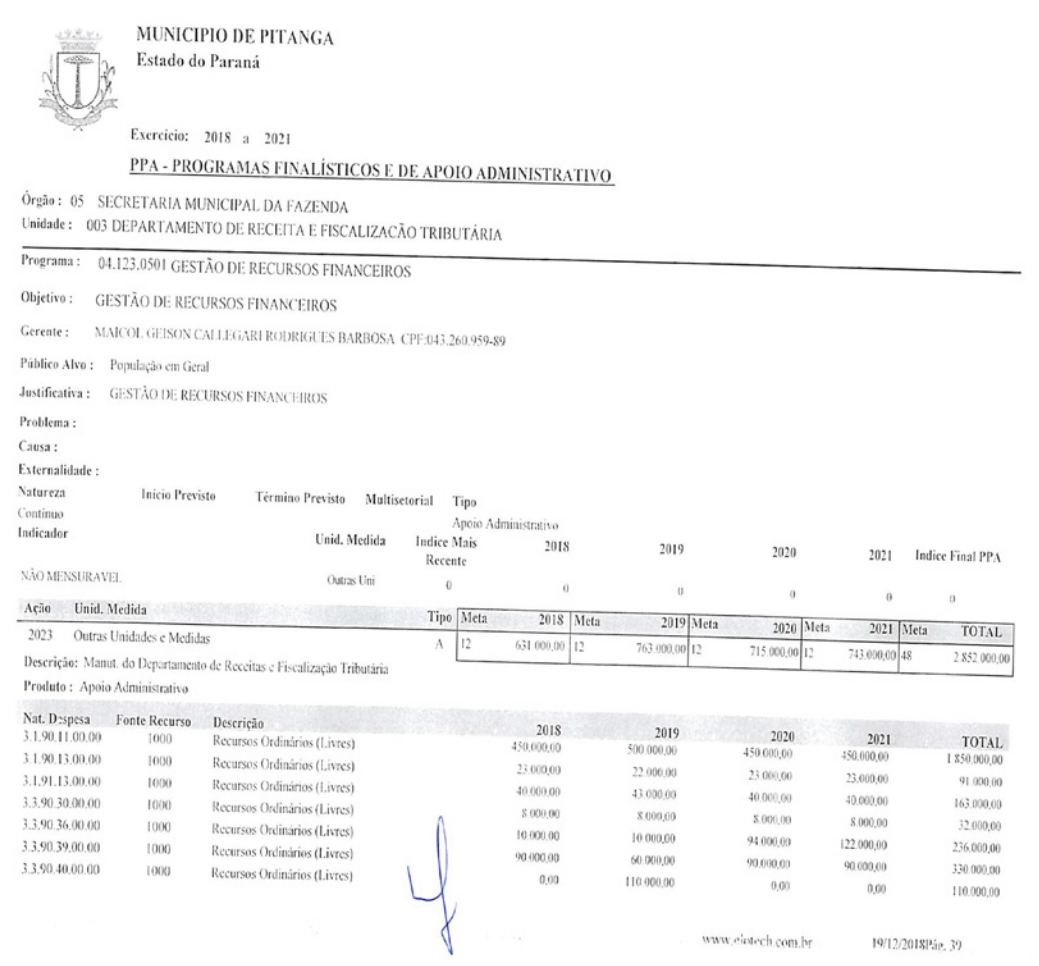

MUNICIPIO DE PITANGA
Estado do Paraná

Exercício: 2018 a 2021

PPA - PROGRAMAS FINALÍSTICOS E DE APOIO ADMINISTRATIVO

Órgão : 05 SECRETARIA MUNICIPAL DA FAZENDA
Unidade : 003 DEPARTAMENTO DE RECEITA E FISCALIZACÃO TRIBUTÁRIA

Programa : 04.123.0501 GESTÃO DE RECURSOS FINANCEIROS

Objetivo : GESTÃO DE RECURSOS FINANCEIROS

Gerente : MAICOL GEISON CALLEGARI RODRIGUES BARBOSA CPF:043.260.959-89

Público Alvo : População em Geral

Justificativa : GESTÃO DE RECURSOS FINANCEIROS

Problema :
Causa :
Externalidade :

Natureza	Início Previsto	Término Previsto	Multisetorial	Tipo
Contínuo				Apoio Administrativo

Indicador	Unid. Medida	Indice Mais Recente	2018	2019	2020	2021	Indice Final PPA
NÃO MENSURAVEL	Outras Uni	0	0	0	0	0	0

Ação	Unid. Medida	Tipo	Meta	2018	Meta	2019	Meta	2020	Meta	2021	Meta	TOTAL
2023	Outras Unidades e Medidas	A	12	631.000,00	12	763.000,00	12	715.000,00	12	743.000,00	48	2.852.000,00

Descrição: Manut. do Departamento de Receitas e Fiscalização Tributária
Produto : Apoio Administrativo

Nat. Despesa	Fonte Recurso	Descrição	2018	2019	2020	2021	TOTAL
3.1.90.11.00.00	1000	Recursos Ordinários (Livres)	450.000,00	500.000,00	450.000,00	450.000,00	1.850.000,00
3.1.90.13.00.00	1000	Recursos Ordinários (Livres)	23.000,00	22.000,00	23.000,00	23.000,00	91.000,00
3.1.91.13.00.00	1000	Recursos Ordinários (Livres)	40.000,00	43.000,00	40.000,00	40.000,00	163.000,00
3.3.90.30.00.00	1000	Recursos Ordinários (Livres)	8.000,00	8.000,00	8.000,00	8.000,00	32.000,00
3.3.90.36.00.00	1000	Recursos Ordinários (Livres)	10.000,00	10.000,00	94.000,00	122.000,00	236.000,00
3.3.90.39.00.00	1000	Recursos Ordinários (Livres)	90.000,00	60.000,00	90.000,00	90.000,00	330.000,00
3.3.90.40.00.00	1000	Recursos Ordinários (Livres)	0,00	110.000,00	0,00	0,00	110.000,00

www.elotech.com.br 19/12/2018Pág. 39

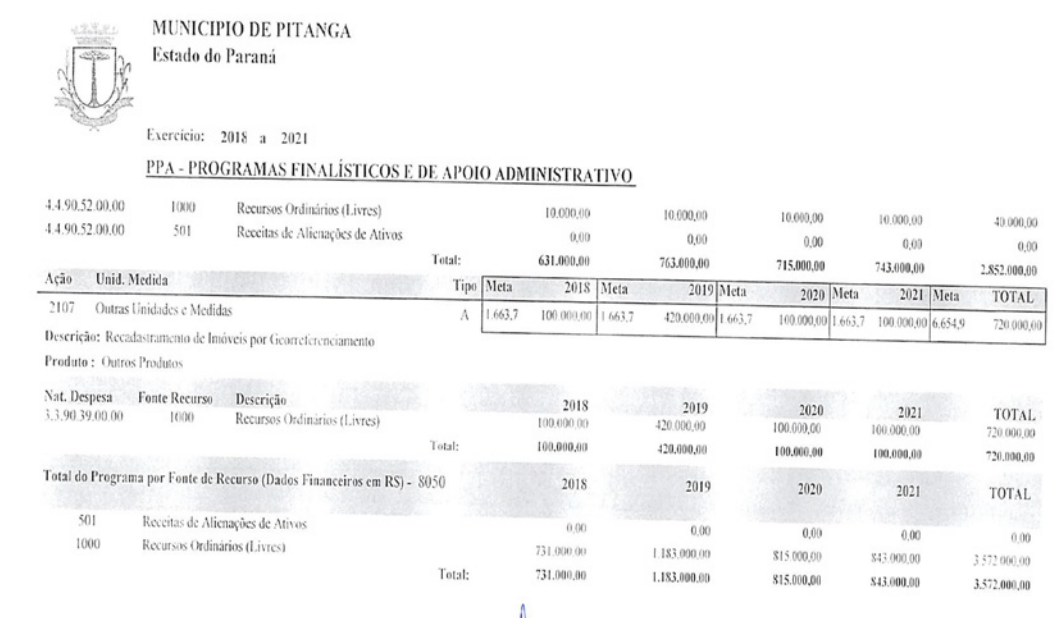

MUNICIPIO DE PITANGA
Estado do Paraná

Exercício: 2018 a 2021

PPA - PROGRAMAS FINALÍSTICOS E DE APOIO ADMINISTRATIVO

Nat. Despesa	Fonte Recurso	Descrição	2018	2019	2020	2021	TOTAL
4.4.90.52.00.00	1000	Recursos Ordinários (Livres)	10.000,00	10.000,00	10.000,00	10.000,00	40.000,00
4.4.90.52.00.00	501	Receitas de Alienações de Ativos	0,00	0,00	0,00	0,00	0,00
		Total:	631.000,00	763.000,00	715.000,00	743.000,00	2.852.000,00

Ação	Unid. Medida	Tipo	Meta	2018	Meta	2019	Meta	2020	Meta	2021	Meta	TOTAL
2107	Outras Unidades e Medidas	A	1.663,7	100.000,00	1.663,7	420.000,00	1.663,7	100.000,00	1.663,7	100.000,00	6.654,9	720.000,00

Descrição: Recadastramento de Imóveis por Georreferenciamento
Produto : Outros Produtos

Nat. Despesa	Fonte Recurso	Descrição	2018	2019	2020	2021	TOTAL
3.3.90.39.00.00	1000	Recursos Ordinários (Livres)	100.000,00	420.000,00	100.000,00	100.000,00	720.000,00
		Total:	100.000,00	420.000,00	100.000,00	100.000,00	720.000,00

Total do Programa por Fonte de Recurso (Dados Financeiros em R$) - 8050		2018	2019	2020	2021	TOTAL
501	Receitas de Alienações de Ativos	0,00	0,00	0,00	0,00	0,00
1000	Recursos Ordinários (Livres)	731.000,00	1.183.000,00	815.000,00	843.000,00	3.572.000,00
	Total:	731.000,00	1.183.000,00	815.000,00	843.000,00	3.572.000,00

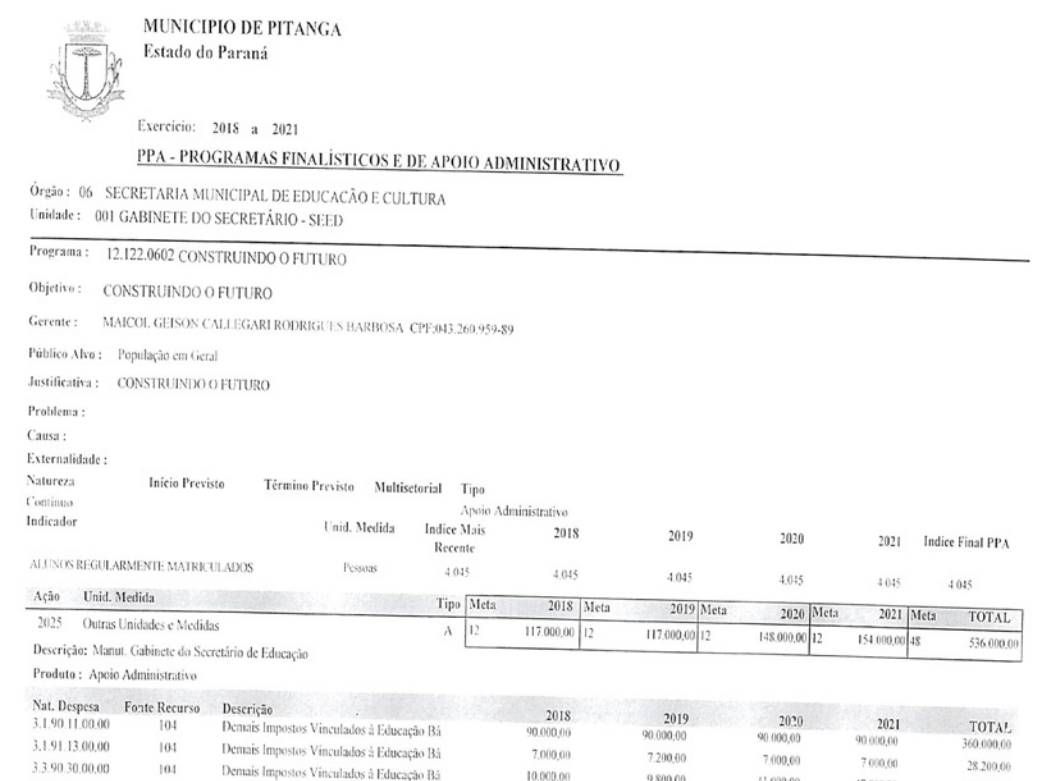

MUNICIPIO DE PITANGA
Estado do Paraná

Exercício: 2018 a 2021

PPA - PROGRAMAS FINALÍSTICOS E DE APOIO ADMINISTRATIVO

Órgão : 06 SECRETARIA MUNICIPAL DE EDUCAÇÃO E CULTURA
Unidade : 001 GABINETE DO SECRETÁRIO - SEED

Programa : 12.122.0602 CONSTRUINDO O FUTURO

Objetivo : CONSTRUINDO O FUTURO

Gerente : MAICOL GEISON CALLEGARI RODRIGUES BARBOSA CPF:043.260.959-89

Público Alvo : População em Geral

Justificativa : CONSTRUINDO O FUTURO

Problema :
Causa :
Externalidade :

Natureza	Início Previsto	Término Previsto	Multisetorial	Tipo
Contínuo				Apoio Administrativo

Indicador	Unid. Medida	Indice Mais Recente	2018	2019	2020	2021	Indice Final PPA
ALUNOS REGULARMENTE MATRICULADOS	Pessoas	4.045	4.045	4.045	4.045	4.045	4.045

Ação	Unid. Medida	Tipo	Meta	2018	Meta	2019	Meta	2020	Meta	2021	Meta	TOTAL
2025	Outras Unidades e Medidas	A	12	117.000,00	12	117.000,00	12	148.000,00	12	154.000,00	48	536.000,00

Descrição: Manut. Gabinete do Secretário de Educação
Produto : Apoio Administrativo

Nat. Despesa	Fonte Recurso	Descrição	2018	2019	2020	2021	TOTAL
3.1.90.11.00.00	104	Demais Impostos Vinculados à Educação Bá	90.000,00	90.000,00	90.000,00	90.000,00	360.000,00
3.1.91.13.00.00	104	Demais Impostos Vinculados à Educação Bá	7.000,00	7.200,00	7.000,00	7.000,00	28.200,00
3.3.90.30.00.00	104	Demais Impostos Vinculados à Educação Bá	10.000,00	9.800,00	41.000,00	47.000,00	107.800,00
3.3.90.39.00.00	104	Demais Impostos Vinculados à Educação Bá	10.000,00	10.000,00	10.000,00	10.000,00	40.000,00
		Total:	117.000,00	117.000,00	148.000,00	154.000,00	536.000,00

Total do Programa por Fonte de Recurso (Dados Financeiros em R$) - 8052		2018	2019	2020	2021	TOTAL

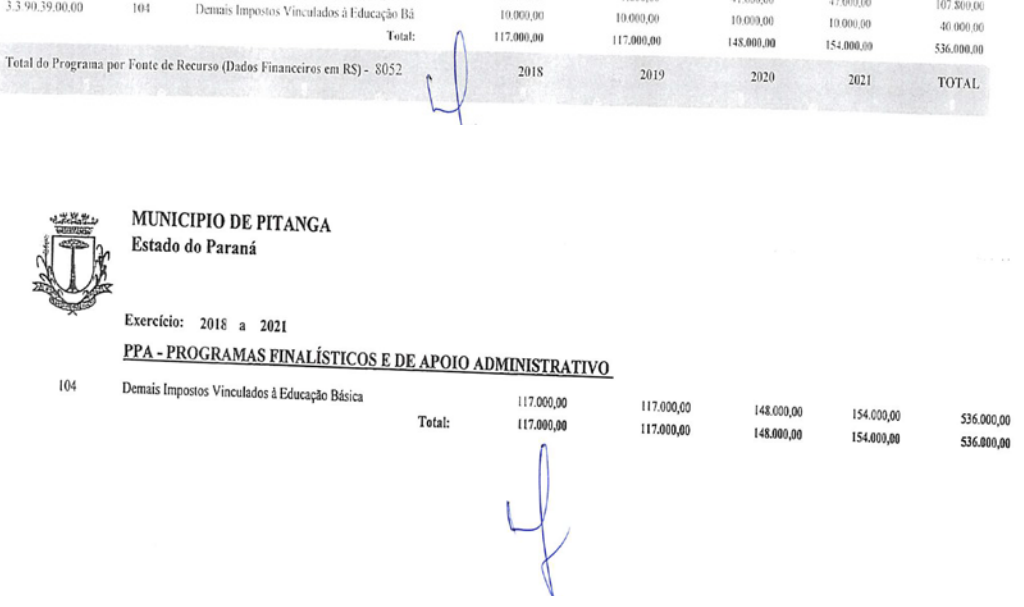

MUNICIPIO DE PITANGA
Estado do Paraná

Exercício: 2018 a 2021

PPA - PROGRAMAS FINALÍSTICOS E DE APOIO ADMINISTRATIVO

		2018	2019	2020	2021	TOTAL
104	Demais Impostos Vinculados à Educação Básica	117.000,00	117.000,00	148.000,00	154.000,00	536.000,00
	Total:	117.000,00	117.000,00	148.000,00	154.000,00	536.000,00

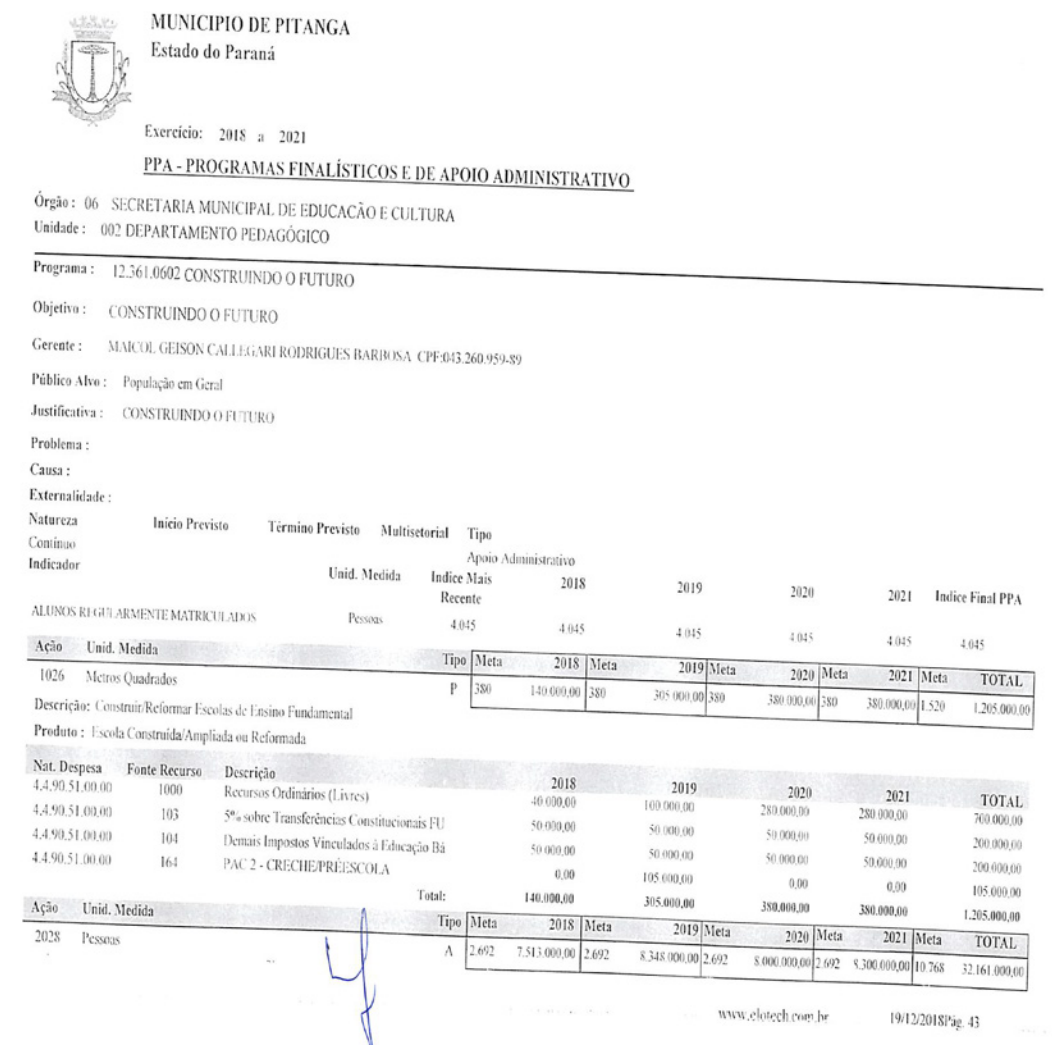

MUNICIPIO DE PITANGA
Estado do Paraná

Exercício: 2018 a 2021

PPA - PROGRAMAS FINALÍSTICOS E DE APOIO ADMINISTRATIVO

Órgão : 06 SECRETARIA MUNICIPAL DE EDUCACÃO E CULTURA
Unidade : 002 DEPARTAMENTO PEDAGÓGICO

Programa : 12.361.0602 CONSTRUINDO O FUTURO

Objetivo : CONSTRUINDO O FUTURO

Gerente : MAICOL GEISON CALLEGARI RODRIGUES BARBOSA CPF:043.260.959-89

Público Alvo : População em Geral

Justificativa : CONSTRUINDO O FUTURO

Problema :
Causa :
Externalidade :

Natureza	Início Previsto	Término Previsto	Multisetorial	Tipo
Contínuo				Apoio Administrativo

Indicador	Unid. Medida	Indice Mais Recente	2018	2019	2020	2021	Indice Final PPA
ALUNOS REGULARMENTE MATRICULADOS	Pessoas	4.045	4.045	4.045	4.045	4.045	4.045

Ação	Unid. Medida	Tipo	Meta	2018	Meta	2019	Meta	2020	Meta	2021	Meta	TOTAL
1026	Metros Quadrados	P	380	140.000,00	380	305.000,00	380	380.000,00	380	380.000,00	1.520	1.205.000,00

Descrição: Construir/Reformar Escolas de Ensino Fundamental
Produto : Escola Construída/Ampliada ou Reformada

Nat. Despesa	Fonte Recurso	Descrição	2018	2019	2020	2021	TOTAL
4.4.90.51.00.00	1000	Recursos Ordinários (Livres)	40.000,00	100.000,00	280.000,00	280.000,00	700.000,00
4.4.90.51.00.00	103	5% sobre Transferências Constitucionais FU	50.000,00	50.000,00	50.000,00	50.000,00	200.000,00
4.4.90.51.00.00	104	Demais Impostos Vinculados à Educação Bá	50.000,00	50.000,00	50.000,00	50.000,00	200.000,00
4.4.90.51.00.00	164	PAC 2 - CRECHE/PRÉESCOLA	0,00	105.000,00	0,00	0,00	105.000,00
		Total:	140.000,00	305.000,00	380.000,00	380.000,00	1.205.000,00

Ação	Unid. Medida	Tipo	Meta	2018	Meta	2019	Meta	2020	Meta	2021	Meta	TOTAL
2028	Pessoas	A	2.692	7.513.000,00	2.692	8.348.000,00	2.692	8.000.000,00	2.692	8.300.000,00	10.768	32.161.000,00

www.elotech.com.br 19/12/2018Pág. 43

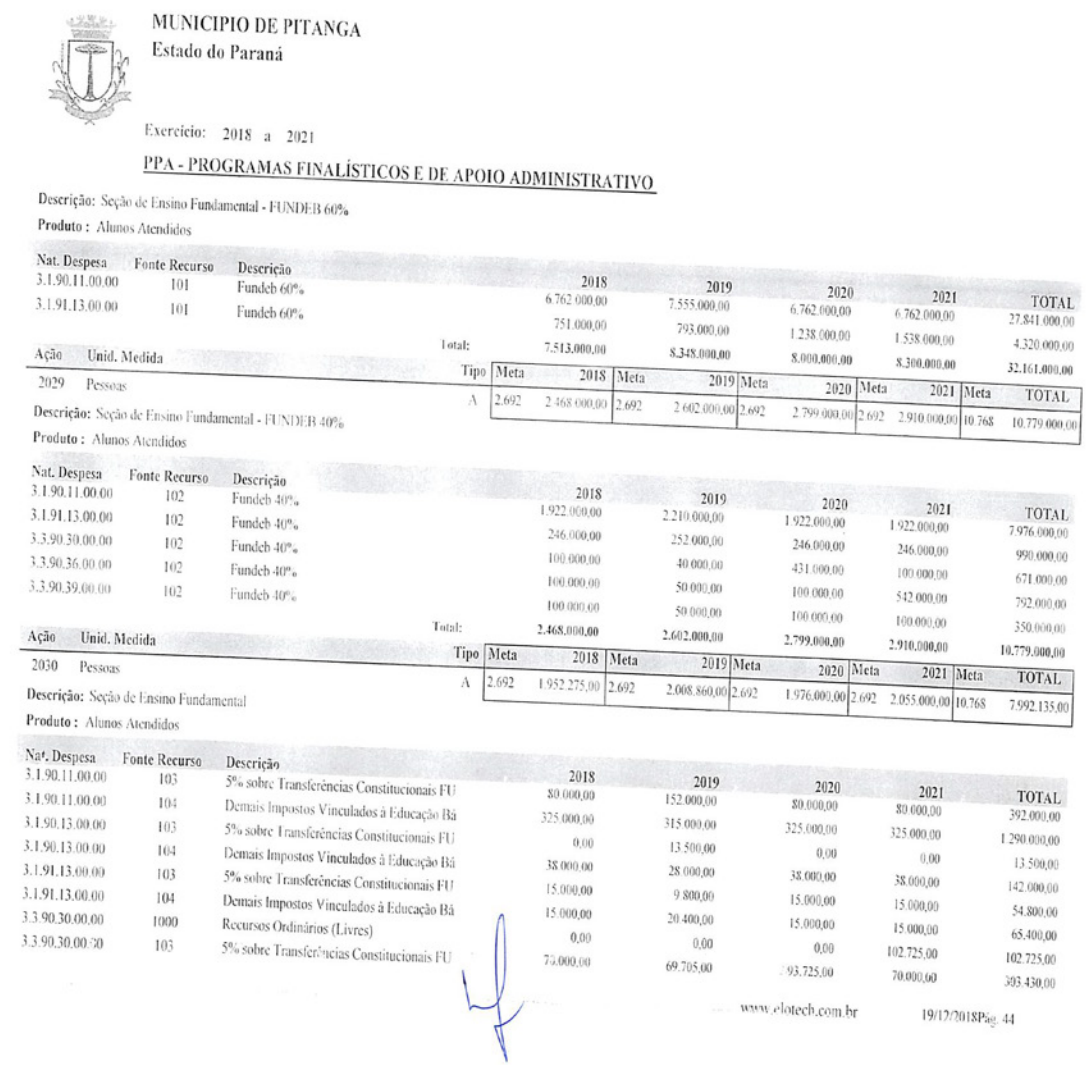

MUNICIPIO DE PITANGA
Estado do Paraná

Exercício: 2018 a 2021

PPA - PROGRAMAS FINALÍSTICOS E DE APOIO ADMINISTRATIVO

Descrição: Seção de Ensino Fundamental - FUNDEB 60%
Produto : Alunos Atendidos

Nat. Despesa	Fonte Recurso	Descrição	2018	2019	2020	2021	TOTAL
3.1.90.11.00.00	101	Fundeb 60%	6.762.000,00	7.555.000,00	6.762.000,00	6.762.000,00	27.841.000,00
3.1.91.13.00.00	101	Fundeb 60%	751.000,00	793.000,00	1.238.000,00	1.538.000,00	4.320.000,00
		Total:	7.513.000,00	8.348.000,00	8.000.000,00	8.300.000,00	32.161.000,00

Ação	Unid. Medida	Tipo	Meta	2018	Meta	2019	Meta	2020	Meta	2021	Meta	TOTAL
2029	Pessoas	A	2.692	2.468.000,00	2.692	2.602.000,00	2.692	2.799.000,00	2.692	2.910.000,00	10.768	10.779.000,00

Descrição: Seção de Ensino Fundamental - FUNDEB 40%
Produto : Alunos Atendidos

Nat. Despesa	Fonte Recurso	Descrição	2018	2019	2020	2021	TOTAL
3.1.90.11.00.00	102	Fundeb 40%	1.922.000,00	2.210.000,00	1.922.000,00	1.922.000,00	7.976.000,00
3.1.91.13.00.00	102	Fundeb 40%	246.000,00	252.000,00	246.000,00	246.000,00	990.000,00
3.3.90.30.00.00	102	Fundeb 40%	100.000,00	40.000,00	431.000,00	100.000,00	671.000,00
3.3.90.36.00.00	102	Fundeb 40%	100.000,00	50.000,00	100.000,00	542.000,00	792.000,00
3.3.90.39.00.00	102	Fundeb 40%	100.000,00	50.000,00	100.000,00	100.000,00	350.000,00
		Total:	2.468.000,00	2.602.000,00	2.799.000,00	2.910.000,00	10.779.000,00

Ação	Unid. Medida	Tipo	Meta	2018	Meta	2019	Meta	2020	Meta	2021	Meta	TOTAL
2030	Pessoas	A	2.692	1.952.275,00	2.692	2.008.860,00	2.692	1.976.000,00	2.692	2.055.000,00	10.768	7.992.135,00

Descrição: Seção de Ensino Fundamental
Produto : Alunos Atendidos

Nat. Despesa	Fonte Recurso	Descrição	2018	2019	2020	2021	TOTAL
3.1.90.11.00.00	103	5% sobre Transferências Constitucionais FU	80.000,00	152.000,00	80.000,00	80.000,00	392.000,00
3.1.90.11.00.00	104	Demais Impostos Vinculados à Educação Bá	325.000,00	315.000,00	325.000,00	325.000,00	1.290.000,00
3.1.90.13.00.00	103	5% sobre Transferências Constitucionais FU	0,00	13.500,00	0,00	0,00	13.500,00
3.1.90.13.00.00	104	Demais Impostos Vinculados à Educação Bá	38.000,00	28.000,00	38.000,00	38.000,00	142.000,00
3.1.91.13.00.00	103	5% sobre Transferências Constitucionais FU	15.000,00	9.800,00	15.000,00	15.000,00	54.800,00
3.1.91.13.00.00	104	Demais Impostos Vinculados à Educação Bá	15.000,00	20.400,00	15.000,00	15.000,00	65.400,00
3.3.90.30.00.00	1000	Recursos Ordinários (Livres)	0,00	0,00	0,00	102.725,00	102.725,00
3.3.90.30.00.00	103	5% sobre Transferências Constitucionais FU	75.000,00	69.705,00	93.725,00	70.000,00	308.430,00

www.elotech.com.br 19/12/2018Pág. 44

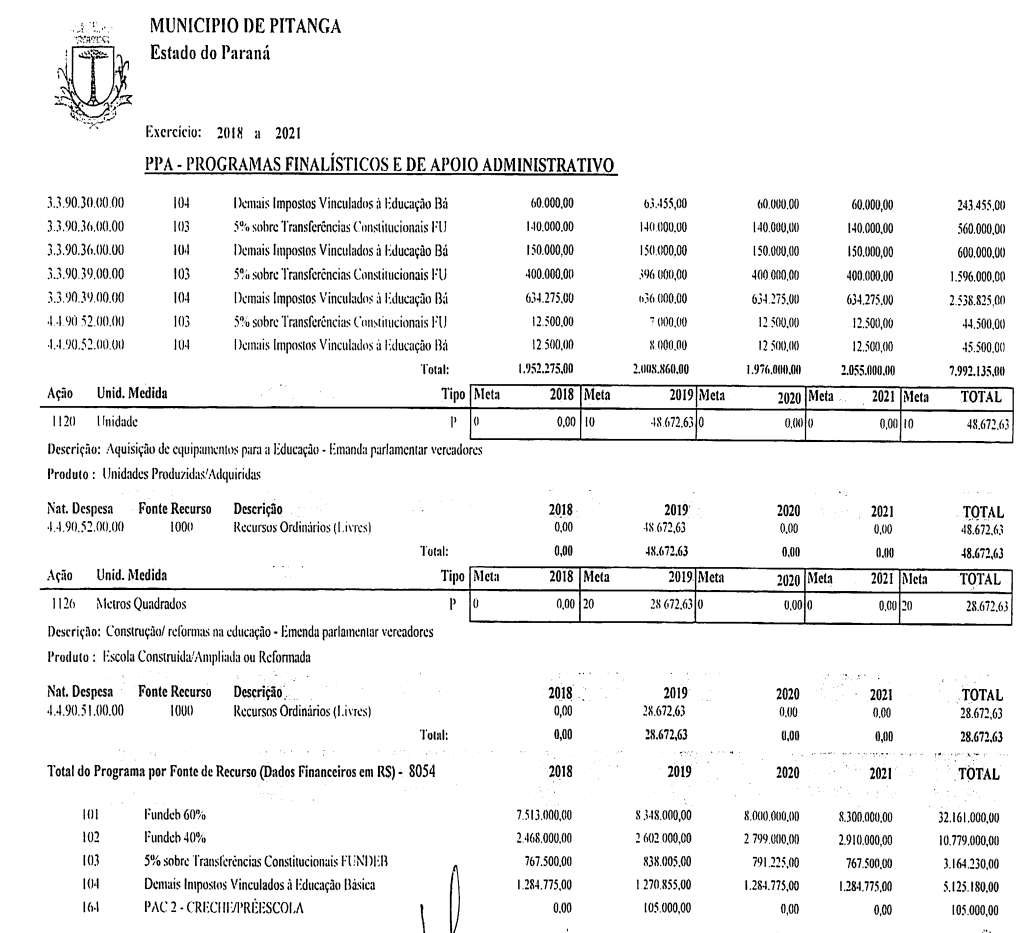

MUNICIPIO DE PITANGA
Estado do Paraná

Exercício: 2018 a 2021

PPA - PROGRAMAS FINALÍSTICOS E DE APOIO ADMINISTRATIVO

Nat. Despesa	Fonte Recurso	Descrição	2018	2019	2020	2021	TOTAL
3.3.90.30.00.00	104	Demais Impostos Vinculados à Educação Bá	60.000,00	63.455,00	60.000,00	60.000,00	243.455,00
3.3.90.36.00.00	103	5% sobre Transferências Constitucionais FU	140.000,00	140.000,00	140.000,00	140.000,00	560.000,00
3.3.90.36.00.00	104	Demais Impostos Vinculados à Educação Bá	150.000,00	150.000,00	150.000,00	150.000,00	600.000,00
3.3.90.39.00.00	103	5% sobre Transferências Constitucionais FU	400.000,00	396.000,00	400.000,00	400.000,00	1.596.000,00
3.3.90.39.00.00	104	Demais Impostos Vinculados à Educação Bá	634.275,00	636.000,00	634.275,00	634.275,00	2.538.825,00
4.4.90.52.00.00	103	5% sobre Transferências Constitucionais FU	12.500,00	7.000,00	12.500,00	12.500,00	44.500,00
4.4.90.52.00.00	104	Demais Impostos Vinculados à Educação Bá	12.500,00	8.000,00	12.500,00	12.500,00	45.500,00
		Total:	1.952.275,00	2.008.860,00	1.976.000,00	2.055.000,00	7.992.135,00

Ação	Unid. Medida	Tipo	Meta	2018	Meta	2019	Meta	2020	Meta	2021	Meta	TOTAL
1120	Unidade	P	0	0,00	10	48.672,63	0	0,00	0	0,00	10	48.672,63

Descrição: Aquisição de equipamentos para a Educação - Emenda parlamentar vereadores
Produto : Unidades Produzidas/Adquiridas

Nat. Despesa	Fonte Recurso	Descrição	2018	2019	2020	2021	TOTAL
4.4.90.52.00.00	1000	Recursos Ordinários (Livres)	0,00	48.672,63	0,00	0,00	48.672,63
		Total:	0,00	48.672,63	0,00	0,00	48.672,63

Ação	Unid. Medida	Tipo	Meta	2018	Meta	2019	Meta	2020	Meta	2021	Meta	TOTAL
1126	Metros Quadrados	P	0	0,00	20	28.672,63	0	0,00	0	0,00	20	28.672,63

Descrição: Construção/ reformas na educação - Emenda parlamentar vereadores
Produto : Escola Construída/Ampliada ou Reformada

Nat. Despesa	Fonte Recurso	Descrição	2018	2019	2020	2021	TOTAL
4.4.90.51.00.00	1000	Recursos Ordinários (Livres)	0,00	28.672,63	0,00	0,00	28.672,63
		Total:	0,00	28.672,63	0,00	0,00	28.672,63

Total do Programa por Fonte de Recurso (Dados Financeiros em R$) - 8054		2018	2019	2020	2021	TOTAL
101	Fundeb 60%	7.513.000,00	8.348.000,00	8.000.000,00	8.300.000,00	32.161.000,00
102	Fundeb 40%	2.468.000,00	2.602.000,00	2.799.000,00	2.910.000,00	10.779.000,00
103	5% sobre Transferências Constitucionais FUNDEB	767.500,00	838.005,00	791.225,00	767.500,00	3.164.230,00
104	Demais Impostos Vinculados à Educação Básica	1.284.775,00	1.270.855,00	1.284.775,00	1.284.775,00	5.125.180,00
164	PAC 2 - CRECHE/PRÉESCOLA	0,00	105.000,00	0,00	0,00	105.000,00

www.elotech.com.br 19/12/2018Pág. 45



MUNICIPIO DE PITANGA
Estado do Paraná

Exercício: 2018 a 2021

PPA - PROGRAMAS FINALÍSTICOS E DE APOIO ADMINISTRATIVO

		2018	2019	2020	2021	TOTAL
1000	Recursos Ordinários (Livres)	40.000,00	177.345,26	280.000,00	382.725,00	880.070,26
	Total:	12.073.275,00	13.341.205,26	13.155.000,00	13.645.000,00	52.214.480,26

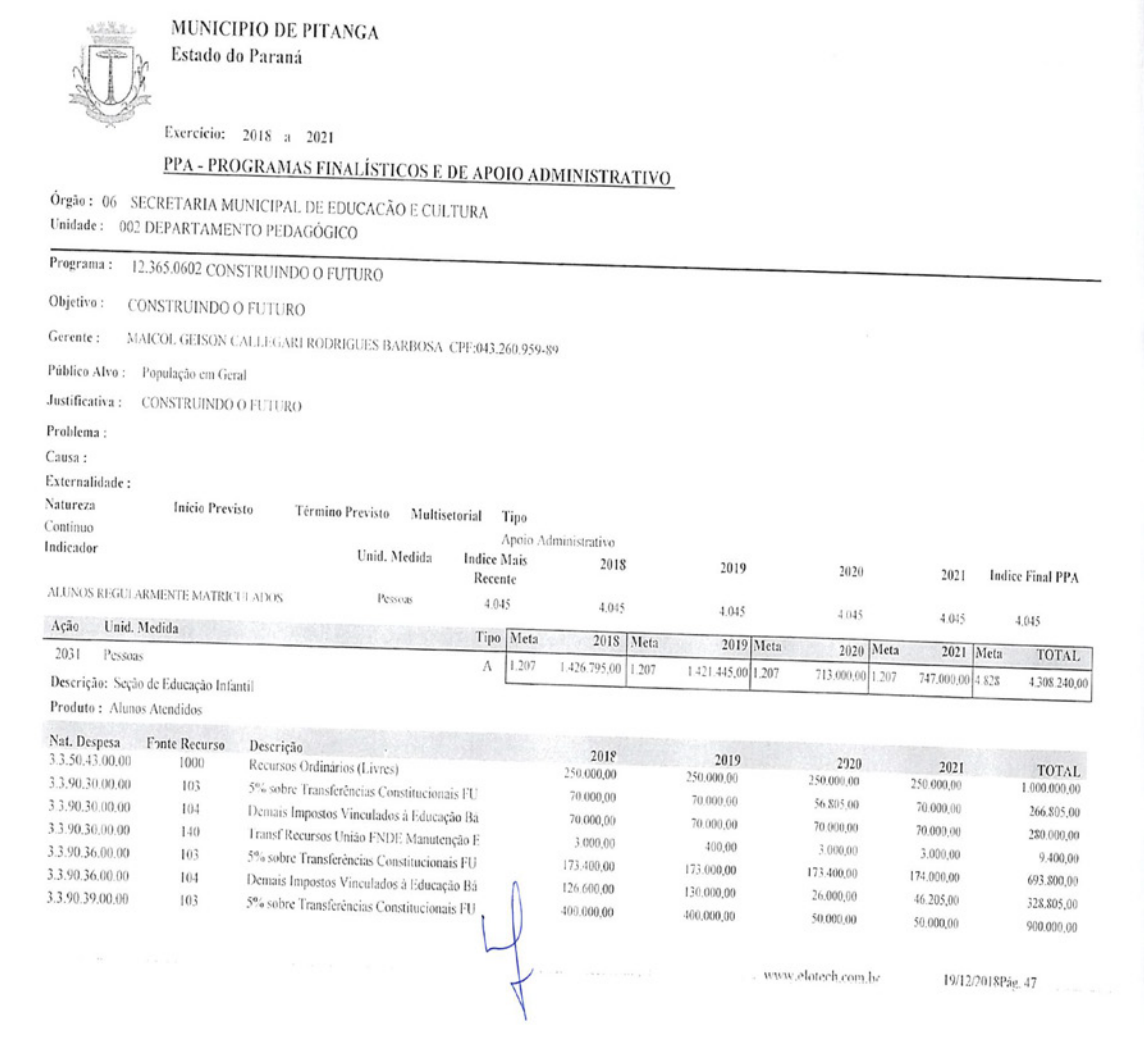

MUNICIPIO DE PITANGA
Estado do Paraná

Exercício: 2018 a 2021

PPA - PROGRAMAS FINALÍSTICOS E DE APOIO ADMINISTRATIVO

Órgão : 06 SECRETARIA MUNICIPAL DE EDUCACÃO E CULTURA
Unidade : 002 DEPARTAMENTO PEDAGÓGICO

Programa : 12.365.0602 CONSTRUINDO O FUTURO

Objetivo : CONSTRUINDO O FUTURO

Gerente : MAICOL GEISON CALLEGARI RODRIGUES BARBOSA CPF:043.260.959-89

Público Alvo : População em Geral

Justificativa : CONSTRUINDO O FUTURO

Problema :
Causa :
Externalidade :

Natureza	Início Previsto	Término Previsto	Multisetorial	Tipo
Contínuo				Apoio Administrativo

Indicador	Unid. Medida	Indice Mais Recente	2018	2019	2020	2021	Indice Final PPA
ALUNOS REGULARMENTE MATRICULADOS	Pessoas	4.045	4.045	4.045	4.045	4.045	4.045

Ação	Unid. Medida	Tipo	Meta	2018	Meta	2019	Meta	2020	Meta	2021	Meta	TOTAL
2031	Pessoas	A	1.207	1.426.795,00	1.207	1.421.445,00	1.207	713.000,00	1.207	747.000,00	4.828	4.308.240,00

Descrição: Seção de Educação Infantil
Produto : Alunos Atendidos

Nat. Despesa	Fonte Recurso	Descrição	2018	2019	2020	2021	TOTAL
3.3.50.43.00.00	1000	Recursos Ordinários (Livres)	250.000,00	250.000,00	250.000,00	250.000,00	1.000.000,00
3.3.90.30.00.00	103	5% sobre Transferências Constitucionais FU	70.000,00	70.000,00	56.805,00	70.000,00	266.805,00
3.3.90.30.00.00	104	Demais Impostos Vinculados à Educação Ba	70.000,00	70.000,00	70.000,00	70.000,00	280.000,00
3.3.90.30.00.00	140	Transf Recursos União FNDE Manutenção E	3.000,00	400,00	3.000,00	3.000,00	9.400,00
3.3.90.36.00.00	103	5% sobre Transferências Constitucionais FU	173.400,00	173.000,00	173.400,00	174.000,00	693.800,00
3.3.90.36.00.00	104	Demais Impostos Vinculados à Educação Bá	126.600,00	130.000,00	26.000,00	46.205,00	328.805,00
3.3.90.39.00.00	103	5% sobre Transferências Constitucionais FU	400.000,00	400.000,00	50.000,00	50.000,00	900.000,00

www.elotech.com.br 19/12/2018Pág. 47

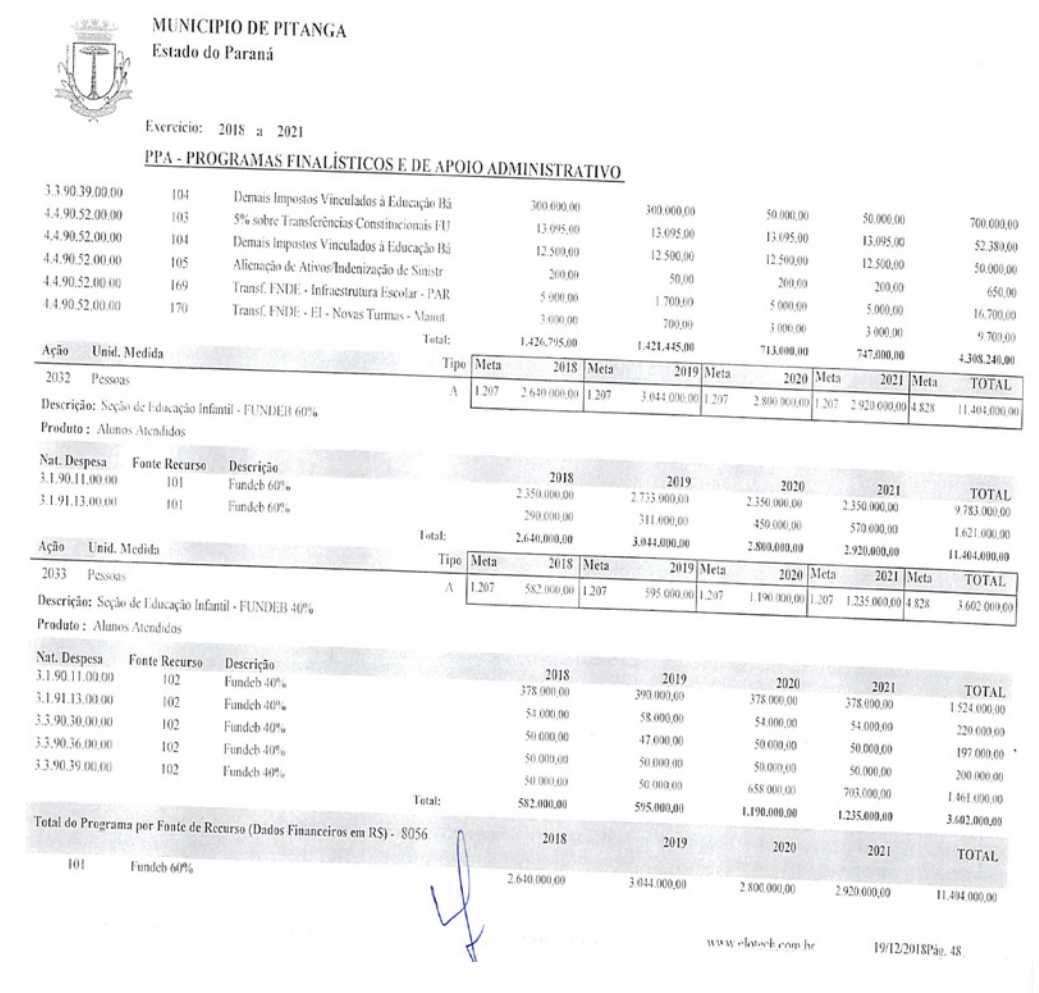

MUNICIPIO DE PITANGA
Estado do Paraná

Exercício: 2018 a 2021

PPA - PROGRAMAS FINALÍSTICOS E DE APOIO ADMINISTRATIVO

Nat. Despesa	Fonte Recurso	Descrição	2018	2019	2020	2021	TOTAL
3.3.90.39.00.00	104	Demais Impostos Vinculados à Educação Bá	300.000,00	300.000,00	50.000,00	50.000,00	700.000,00
4.4.90.52.00.00	103	5% sobre Transferências Constitucionais FU	13.095,00	13.095,00	13.095,00	13.095,00	52.380,00
4.4.90.52.00.00	104	Demais Impostos Vinculados à Educação Bá	12.500,00	12.500,00	12.500,00	12.500,00	50.000,00
4.4.90.52.00.00	105	Alienação de Ativos/Indenização de Sinistr	200,00	50,00	200,00	200,00	650,00
4.4.90.52.00.00	169	Transf. FNDE - Infraestrutura Escolar - PAR	5.000,00	1.700,00	5.000,00	5.000,00	16.700,00
4.4.90.52.00.00	170	Transf. FNDE - EI - Novas Turmas - Manut.	3.000,00	700,00	3.000,00	3.000,00	9.700,00
		Total:	1.426.795,00	1.421.445,00	713.000,00	747.000,00	4.308.240,00

Ação	Unid. Medida	Tipo	Meta	2018	Meta	2019	Meta	2020	Meta	2021	Meta	TOTAL
2032	Pessoas	A	1.207	2.640.000,00	1.207	3.044.000,00	1.207	2.800.000,00	1.207	2.920.000,00	4.828	11.404.000,00

Descrição: Seção de Educação Infantil - FUNDEB 60%
Produto : Alunos Atendidos

Nat. Despesa	Fonte Recurso	Descrição	2018	2019	2020	2021	TOTAL
3.1.90.11.00.00	101	Fundeb 60%	2.350.000,00	2.733.000,00	2.350.000,00	2.350.000,00	9.783.000,00
3.1.91.13.00.00	101	Fundeb 60%	290.000,00	311.000,00	450.000,00	570.000,00	1.621.000,00
		Total:	2.640.000,00	3.044.000,00	2.800.000,00	2.920.000,00	11.404.000,00

Ação	Unid. Medida	Tipo	Meta	2018	Meta	2019	Meta	2020	Meta	2021	Meta	TOTAL
2033	Pessoas	A	1.207	582.000,00	1.207	595.000,00	1.207	1.190.000,00	1.207	1.235.000,00	4.828	3.602.000,00

Descrição: Seção de Educação Infantil - FUNDEB 40%
Produto : Alunos Atendidos

Nat. Despesa	Fonte Recurso	Descrição	2018	2019	2020	2021	TOTAL
3.1.90.11.00.00	102	Fundeb 40%	378.000,00	390.000,00	378.000,00	378.000,00	1.524.000,00
3.1.91.13.00.00	102	Fundeb 40%	54.000,00	58.000,00	54.000,00	54.000,00	220.000,00
3.3.90.30.00.00	102	Fundeb 40%	50.000,00	47.000,00	50.000,00	50.000,00	197.000,00
3.3.90.36.00.00	102	Fundeb 40%	50.000,00	50.000,00	50.000,00	50.000,00	200.000,00
3.3.90.39.00.00	102	Fundeb 40%	50.000,00	50.000,00	658.000,00	703.000,00	1.461.000,00
		Total:	582.000,00	595.000,00	1.190.000,00	1.235.000,00	3.602.000,00

Total do Programa por Fonte de Recurso (Dados Financeiros em R$) - 8056		2018	2019	2020	2021	TOTAL
101	Fundeb 60%	2.640.000,00	3.044.000,00	2.800.000,00	2.920.000,00	11.404.000,00

www.elotech.com.br 19/12/2018Pág. 48

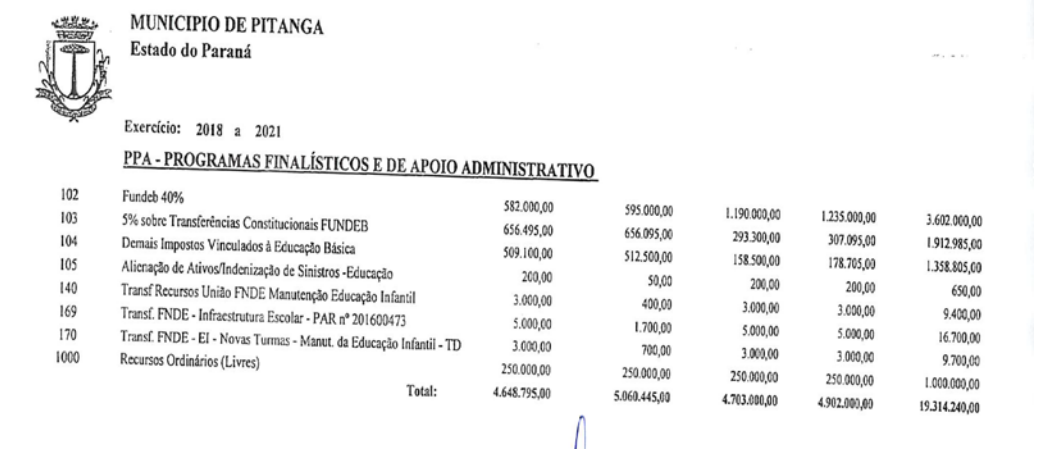

MUNICIPIO DE PITANGA
Estado do Paraná

Exercício: 2018 a 2021

PPA - PROGRAMAS FINALÍSTICOS E DE APOIO ADMINISTRATIVO

		2018	2019	2020	2021	TOTAL
102	Fundeb 40%	582.000,00	595.000,00	1.190.000,00	1.235.000,00	3.602.000,00
103	5% sobre Transferências Constitucionais FUNDEB	656.495,00	656.095,00	293.300,00	307.095,00	1.912.985,00
104	Demais Impostos Vinculados à Educação Básica	509.100,00	512.500,00	158.500,00	178.705,00	1.358.805,00
105	Alienação de Ativos/Indenização de Sinistros -Educação	200,00	50,00	200,00	200,00	650,00
140	Transf Recursos União FNDE Manutenção Educação Infantil	3.000,00	400,00	3.000,00	3.000,00	9.400,00
169	Transf. FNDE - Infraestrutura Escolar - PAR nº 201600473	5.000,00	1.700,00	5.000,00	5.000,00	16.700,00
170	Transf. FNDE - EI - Novas Turmas - Manut. da Educação Infantil - TD	3.000,00	700,00	3.000,00	3.000,00	9.700,00
1000	Recursos Ordinários (Livres)	250.000,00	250.000,00	250.000,00	250.000,00	1.000.000,00
	Total:	4.648.795,00	5.060.445,00	4.703.000,00	4.902.000,00	19.314.240,00

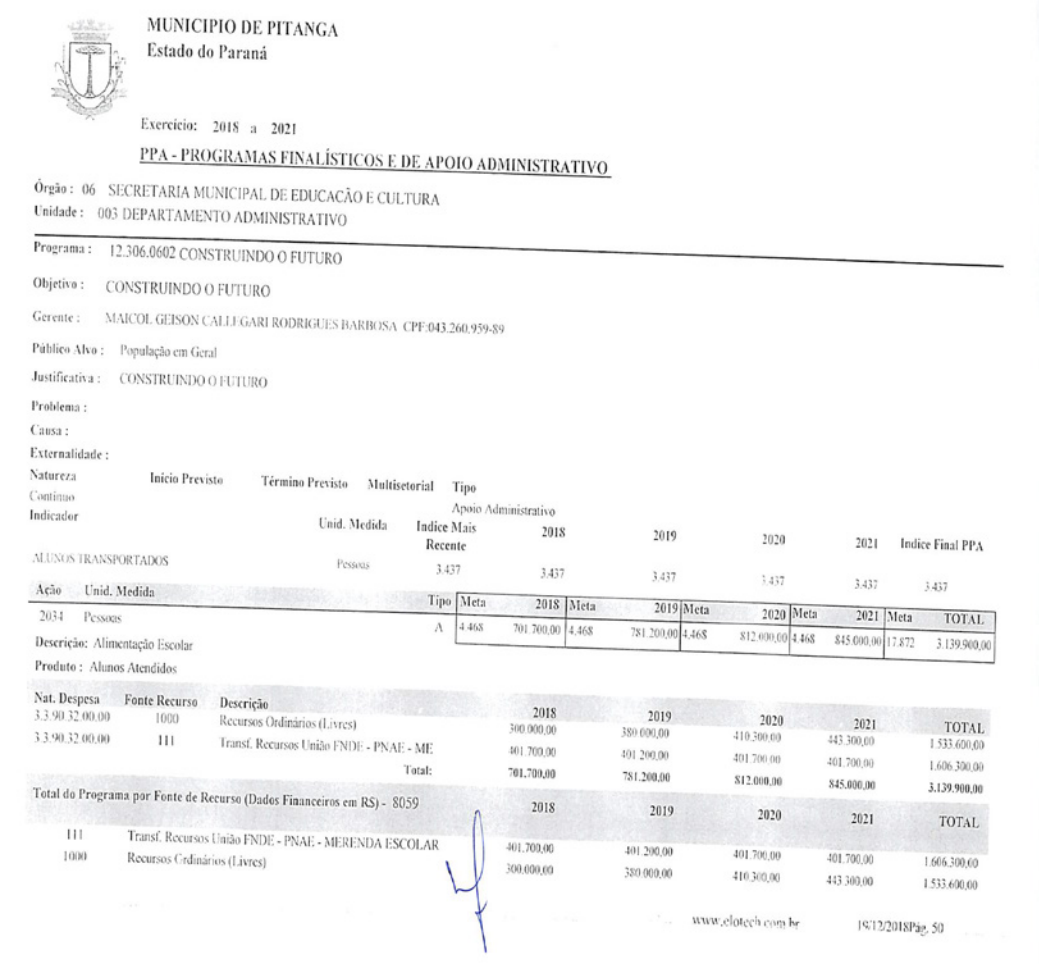

MUNICIPIO DE PITANGA
Estado do Paraná

Exercício: 2018 a 2021

PPA - PROGRAMAS FINALÍSTICOS E DE APOIO ADMINISTRATIVO

Órgão : 06 SECRETARIA MUNICIPAL DE EDUCACÃO E CULTURA
Unidade : 003 DEPARTAMENTO ADMINISTRATIVO

Programa : 12.306.0602 CONSTRUINDO O FUTURO

Objetivo : CONSTRUINDO O FUTURO

Gerente : MAICOL GEISON CALLEGARI RODRIGUES BARBOSA CPF:043.260.959-89

Público Alvo : População em Geral

Justificativa : CONSTRUINDO O FUTURO

Problema :
Causa :
Externalidade :

Natureza	Início Previsto	Término Previsto	Multisetorial	Tipo
Contínuo				Apoio Administrativo

Indicador	Unid. Medida	Indice Mais Recente	2018	2019	2020	2021	Indice Final PPA
ALUNOS TRANSPORTADOS	Pessoas	3.437	3.437	3.437	3.437	3.437	3.437

Ação	Unid. Medida	Tipo	Meta	2018	Meta	2019	Meta	2020	Meta	2021	Meta	TOTAL
2034	Pessoas	A	4.468	701.700,00	4.468	781.200,00	4.468	812.000,00	4.468	845.000,00	17.872	3.139.900,00

Descrição: Alimentação Escolar
Produto : Alunos Atendidos

Nat. Despesa	Fonte Recurso	Descrição	2018	2019	2020	2021	TOTAL
3.3.90.32.00.00	1000	Recursos Ordinários (Livres)	300.000,00	380.000,00	410.300,00	443.300,00	1.533.600,00
3.3.90.32.00.00	111	Transf. Recursos União FNDE - PNAE - ME	401.700,00	401.200,00	401.700,00	401.700,00	1.606.300,00
		Total:	701.700,00	781.200,00	812.000,00	845.000,00	3.139.900,00

Total do Programa por Fonte de Recurso (Dados Financeiros em R$) - 8059		2018	2019	2020	2021	TOTAL
111	Transf. Recursos União FNDE - PNAE - MERENDA ESCOLAR	401.700,00	401.200,00	401.700,00	401.700,00	1.606.300,00
1000	Recursos Ordinários (Livres)	300.000,00	380.000,00	410.300,00	443.300,00	1.533.600,00

www.elotech.com.br 19/12/2018Pág. 50



MUNICIPIO DE PITANGA
Estado do Paraná

Exercício: 2018 a 2021

PPA - PROGRAMAS FINALÍSTICOS E DE APOIO ADMINISTRATIVO

	2018	2019	2020	2021	TOTAL
Total:	701.700,00	781.200,00	812.000,00	845.000,00	3.139.900,00

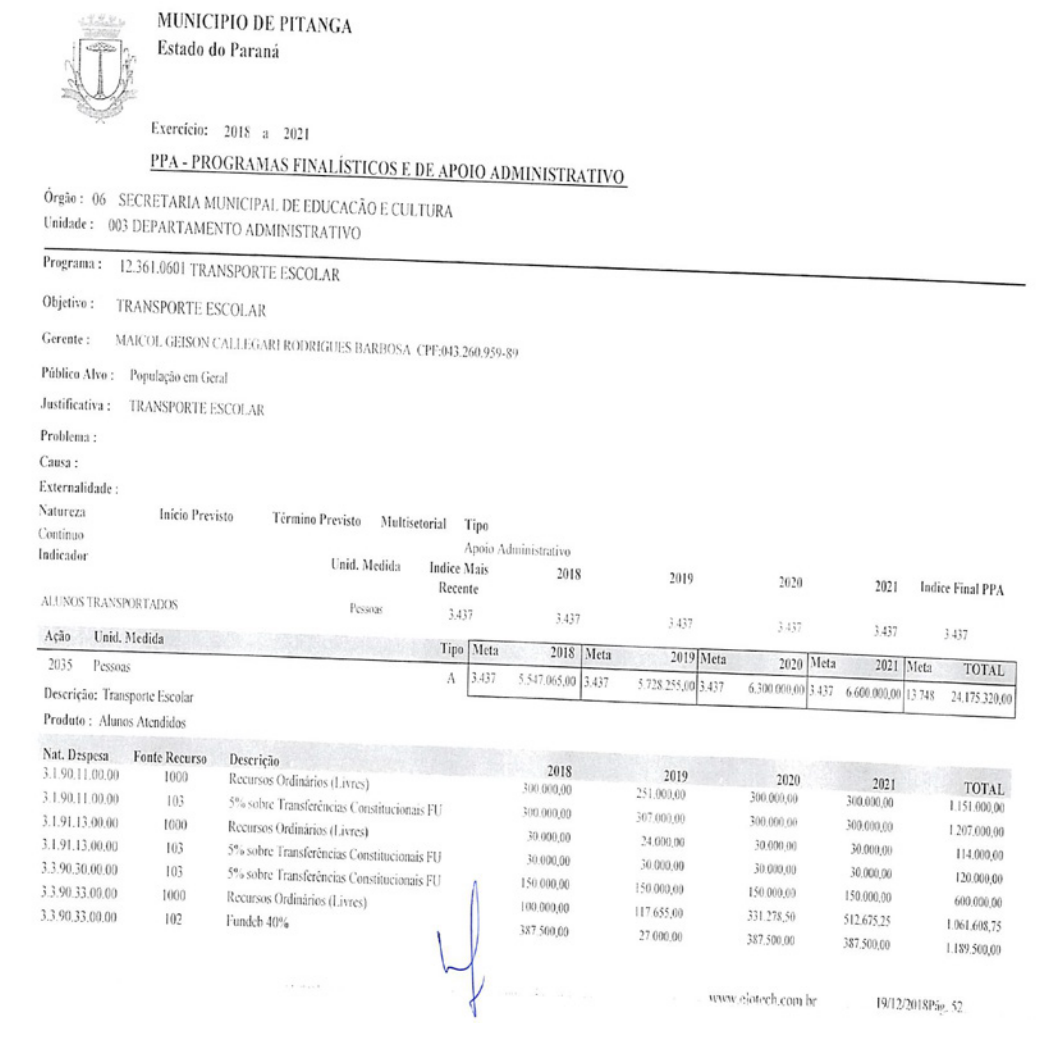

MUNICIPIO DE PITANGA
Estado do Paraná

Exercício: 2018 a 2021

PPA - PROGRAMAS FINALÍSTICOS E DE APOIO ADMINISTRATIVO

Órgão : 06 SECRETARIA MUNICIPAL DE EDUCAÇÃO E CULTURA
Unidade : 003 DEPARTAMENTO ADMINISTRATIVO

Programa : 12.361.0601 TRANSPORTE ESCOLAR

Objetivo : TRANSPORTE ESCOLAR

Gerente : MAICOL GEISON CALLEGARI RODRIGUES BARBOSA CPF:043.260.959-89

Público Alvo : População em Geral

Justificativa : TRANSPORTE ESCOLAR

Problema :
Causa :
Externalidade :

Natureza	Início Previsto	Término Previsto	Multisetorial	Tipo
Contínuo				Apoio Administrativo

Indicador	Unid. Medida	Indice Mais Recente	2018	2019	2020	2021	Indice Final PPA
ALUNOS TRANSPORTADOS	Pessoas	3.437	3.437	3.437	3.437	3.437	3.437

Ação	Unid. Medida	Tipo	Meta	2018	Meta	2019	Meta	2020	Meta	2021	Meta	TOTAL
2035	Pessoas	A	3.437	5.547.065,00	3.437	5.728.255,00	3.437	6.300.000,00	3.437	6.600.000,00	13.748	24.175.320,00

Descrição: Transporte Escolar
Produto : Alunos Atendidos

Nat. Despesa	Fonte Recurso	Descrição	2018	2019	2020	2021	TOTAL
3.1.90.11.00.00	1000	Recursos Ordinários (Livres)	300.000,00	251.000,00	300.000,00	300.000,00	1.151.000,00
3.1.90.11.00.00	103	5% sobre Transferências Constitucionais FU	300.000,00	307.000,00	300.000,00	300.000,00	1.207.000,00
3.1.91.13.00.00	1000	Recursos Ordinários (Livres)	30.000,00	24.000,00	30.000,00	30.000,00	114.000,00
3.1.91.13.00.00	103	5% sobre Transferências Constitucionais FU	30.000,00	30.000,00	30.000,00	30.000,00	120.000,00
3.3.90.30.00.00	103	5% sobre Transferências Constitucionais FU	150.000,00	150.000,00	150.000,00	150.000,00	600.000,00
3.3.90.33.00.00	1000	Recursos Ordinários (Livres)	100.000,00	117.655,00	331.278,50	512.675,25	1.061.608,75
3.3.90.33.00.00	102	Fundeb 40%	387.500,00	27.000,00	387.500,00	387.500,00	1.189.500,00

www.elotech.com.br 19/12/2018Pág. 52

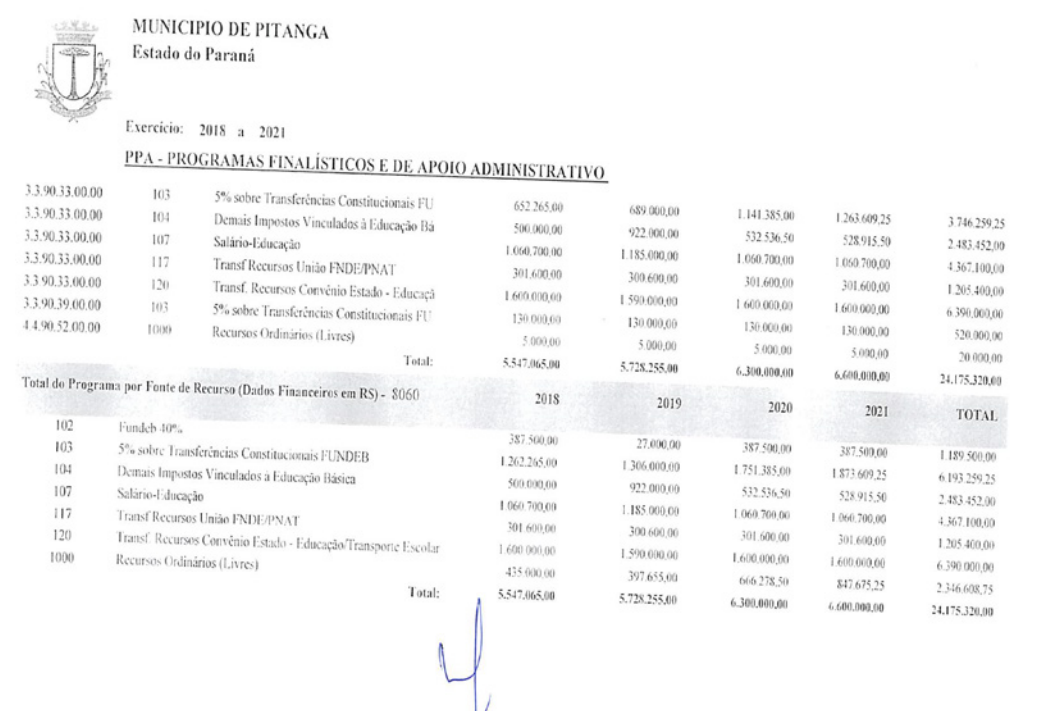

MUNICIPIO DE PITANGA
Estado do Paraná

Exercício: 2018 a 2021

PPA - PROGRAMAS FINALÍSTICOS E DE APOIO ADMINISTRATIVO

Nat. Despesa	Fonte Recurso	Descrição	2018	2019	2020	2021	TOTAL
3.3.90.33.00.00	103	5% sobre Transferências Constitucionais FU	652.265,00	689.000,00	1.141.385,00	1.263.609,25	3.746.259,25
3.3.90.33.00.00	104	Demais Impostos Vinculados à Educação Bá	500.000,00	922.000,00	532.536,50	528.915,50	2.483.452,00
3.3.90.33.00.00	107	Salário-Educação	1.060.700,00	1.185.000,00	1.060.700,00	1.060.700,00	4.367.100,00
3.3.90.33.00.00	117	Transf Recursos União FNDE/PNAT	301.600,00	300.600,00	301.600,00	301.600,00	1.205.400,00
3.3.90.33.00.00	120	Transf. Recursos Convênio Estado - Educaçã	1.600.000,00	1.590.000,00	1.600.000,00	1.600.000,00	6.390.000,00
3.3.90.39.00.00	103	5% sobre Transferências Constitucionais FU	130.000,00	130.000,00	130.000,00	130.000,00	520.000,00
4.4.90.52.00.00	1000	Recursos Ordinários (Livres)	5.000,00	5.000,00	5.000,00	5.000,00	20.000,00
		Total:	5.547.065,00	5.728.255,00	6.300.000,00	6.600.000,00	24.175.320,00

Total do Programa por Fonte de Recurso (Dados Financeiros em R$) - 8060		2018	2019	2020	2021	TOTAL
102	Fundeb 40%	387.500,00	27.000,00	387.500,00	387.500,00	1.189.500,00
103	5% sobre Transferências Constitucionais FUNDEB	1.262.265,00	1.306.000,00	1.751.385,00	1.873.609,25	6.193.259,25
104	Demais Impostos Vinculados à Educação Básica	500.000,00	922.000,00	532.536,50	528.915,50	2.483.452,00
107	Salário-Educação	1.060.700,00	1.185.000,00	1.060.700,00	1.060.700,00	4.367.100,00
117	Transf Recursos União FNDE/PNAT	301.600,00	300.600,00	301.600,00	301.600,00	1.205.400,00
120	Transf. Recursos Convênio Estado - Educação/Transporte Escolar	1.600.000,00	1.590.000,00	1.600.000,00	1.600.000,00	6.390.000,00
1000	Recursos Ordinários (Livres)	435.000,00	397.655,00	666.278,50	847.675,25	2.346.608,75
	Total:	5.547.065,00	5.728.255,00	6.300.000,00	6.600.000,00	24.175.320,00

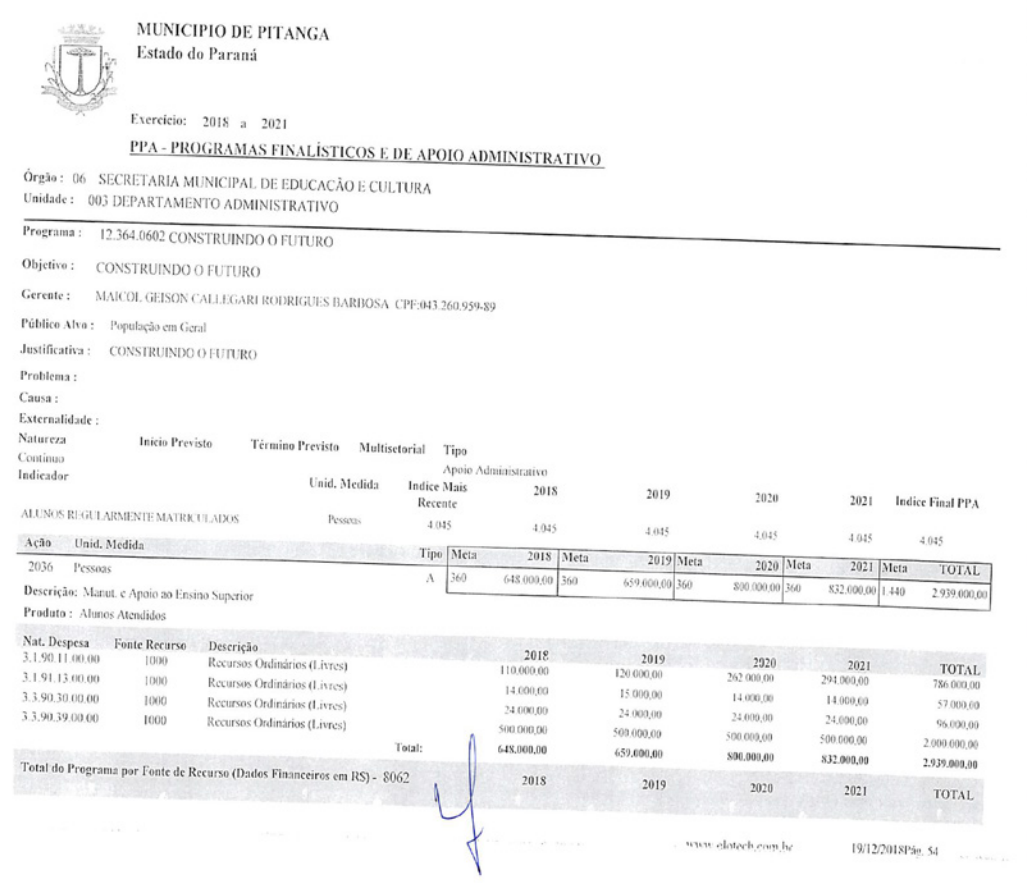

MUNICIPIO DE PITANGA
Estado do Paraná

Exercício: 2018 a 2021

PPA - PROGRAMAS FINALÍSTICOS E DE APOIO ADMINISTRATIVO

Órgão : 06 SECRETARIA MUNICIPAL DE EDUCACÃO E CULTURA
Unidade : 003 DEPARTAMENTO ADMINISTRATIVO

Programa : 12.364.0602 CONSTRUINDO O FUTURO
Objetivo : CONSTRUINDO O FUTURO
Gerente : MAICOL GEISON CALLEGARI RODRIGUES BARBOSA CPF:043.260.959-89
Público Alvo : População em Geral
Justificativa : CONSTRUINDO O FUTURO
Problema :
Causa :
Externalidade :

Natureza	Início Previsto	Término Previsto	Multisetorial	Tipo
Contínuo				Apoio Administrativo

Indicador	Unid. Medida	Indice Mais Recente	2018	2019	2020	2021	Indice Final PPA
ALUNOS REGULARMENTE MATRICULADOS	Pessoas	4.045	4.045	4.045	4.045	4.045	4.045

Ação	Unid. Medida	Tipo	Meta	2018	Meta	2019	Meta	2020	Meta	2021	Meta	TOTAL
2036	Pessoas	A	360	648.000,00	360	659.000,00	360	800.000,00	360	832.000,00	1.440	2.939.000,00

Descrição: Manut. e Apoio ao Ensino Superior
Produto : Alunos Atendidos

Nat. Despesa	Fonte Recurso	Descrição	2018	2019	2020	2021	TOTAL
3.1.90.11.00.00	1000	Recursos Ordinários (Livres)	110.000,00	120.000,00	262.000,00	294.000,00	786.000,00
3.1.91.13.00.00	1000	Recursos Ordinários (Livres)	14.000,00	15.000,00	14.000,00	14.000,00	57.000,00
3.3.90.30.00.00	1000	Recursos Ordinários (Livres)	24.000,00	24.000,00	24.000,00	24.000,00	96.000,00
3.3.90.39.00.00	1000	Recursos Ordinários (Livres)	500.000,00	500.000,00	500.000,00	500.000,00	2.000.000,00
		Total:	648.000,00	659.000,00	800.000,00	832.000,00	2.939.000,00

Total do Programa por Fonte de Recurso (Dados Financeiros em R$) - 8062 | 2018 | 2019 | 2020 | 2021 | TOTAL

www.elotech.com.br 19/12/2018Pág. 54



MUNICIPIO DE PITANGA
Estado do Paraná

Exercício: 2018 a 2021

PPA - PROGRAMAS FINALÍSTICOS E DE APOIO ADMINISTRATIVO

Fonte	Descrição	2018	2019	2020	2021	TOTAL
1000	Recursos Ordinários (Livres)	648.000,00	659.000,00	800.000,00	832.000,00	2.939.000,00
	Total:	648.000,00	659.000,00	800.000,00	832.000,00	2.939.000,00

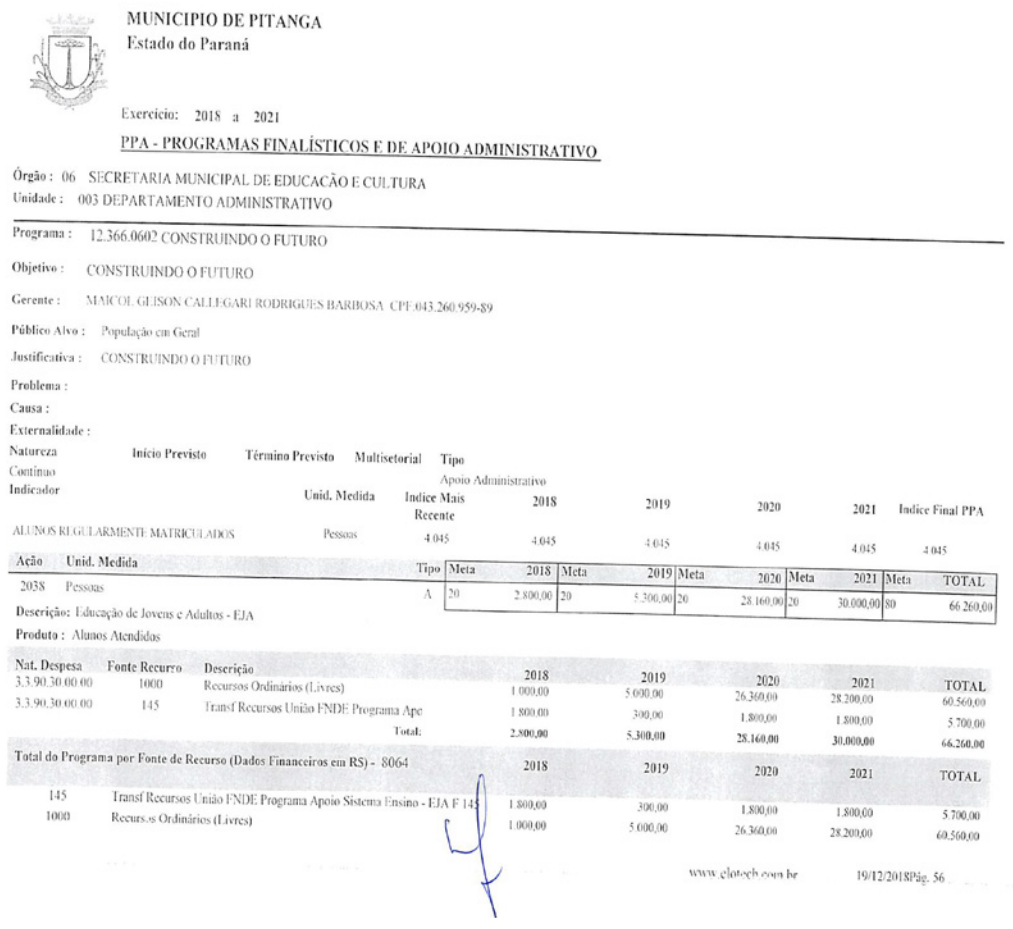

MUNICIPIO DE PITANGA
Estado do Paraná

Exercício: 2018 a 2021

PPA - PROGRAMAS FINALÍSTICOS E DE APOIO ADMINISTRATIVO

Órgão : 06 SECRETARIA MUNICIPAL DE EDUCACÃO E CULTURA
Unidade : 003 DEPARTAMENTO ADMINISTRATIVO

Programa : 12.366.0602 CONSTRUINDO O FUTURO
Objetivo : CONSTRUINDO O FUTURO
Gerente : MAICOL GEISON CALLEGARI RODRIGUES BARBOSA CPF:043.260.959-89
Público Alvo : População em Geral
Justificativa : CONSTRUINDO O FUTURO
Problema :
Causa :
Externalidade :

Natureza	Início Previsto	Término Previsto	Multisetorial	Tipo
Contínuo				Apoio Administrativo

Indicador	Unid. Medida	Indice Mais Recente	2018	2019	2020	2021	Indice Final PPA
ALUNOS REGULARMENTE MATRICULADOS	Pessoas	4.045	4.045	4.045	4.045	4.045	4.045

Ação	Unid. Medida	Tipo	Meta	2018	Meta	2019	Meta	2020	Meta	2021	Meta	TOTAL
2038	Pessoas	A	20	2.800,00	20	5.300,00	20	28.160,00	20	30.000,00	80	66.260,00

Descrição: Educação de Jovens e Adultos - EJA
Produto : Alunos Atendidos

Nat. Despesa	Fonte Recurso	Descrição	2018	2019	2020	2021	TOTAL
3.3.90.30.00.00	1000	Recursos Ordinários (Livres)	1.000,00	5.000,00	26.360,00	28.200,00	60.560,00
3.3.90.30.00.00	145	Transf Recursos União FNDE Programa Apo	1.800,00	300,00	1.800,00	1.800,00	5.700,00
		Total:	2.800,00	5.300,00	28.160,00	30.000,00	66.260,00

Total do Programa por Fonte de Recurso (Dados Financeiros em R$) - 8064		2018	2019	2020	2021	TOTAL
145	Transf Recursos União FNDE Programa Apoio Sistema Ensino - EJA F 145	1.800,00	300,00	1.800,00	1.800,00	5.700,00
1000	Recursos Ordinários (Livres)	1.000,00	5.000,00	26.360,00	28.200,00	60.560,00

www.elotech.com.br 19/12/2018Pág. 56



MUNICIPIO DE PITANGA
Estado do Paraná

Exercício: 2018 a 2021

PPA - PROGRAMAS FINALÍSTICOS E DE APOIO ADMINISTRATIVO

Total: 2.800,00 | 5.300,00 | 28.160,00 | 30.000,00 | 66.260,00

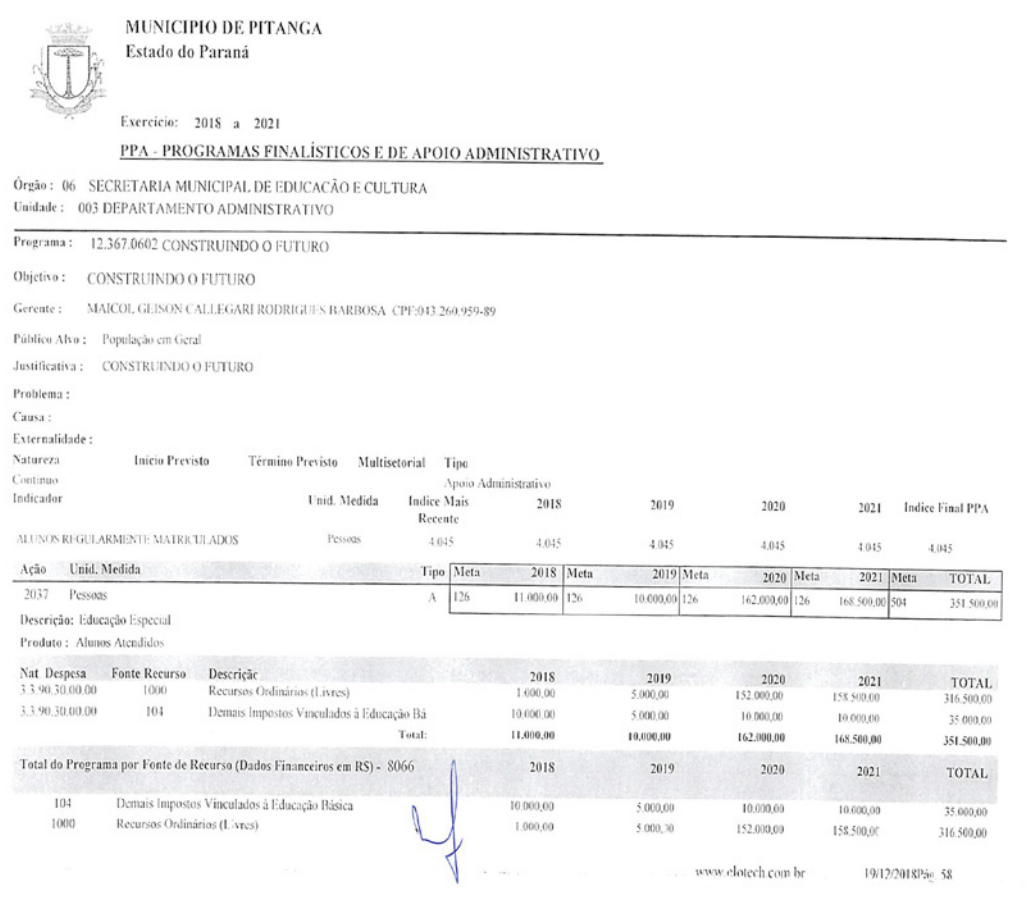

MUNICIPIO DE PITANGA
Estado do Paraná

Exercício: 2018 a 2021

PPA - PROGRAMAS FINALÍSTICOS E DE APOIO ADMINISTRATIVO

Órgão : 06 SECRETARIA MUNICIPAL DE EDUCACÃO E CULTURA
Unidade : 003 DEPARTAMENTO ADMINISTRATIVO

Programa : 12.367.0602 CONSTRUINDO O FUTURO
Objetivo : CONSTRUINDO O FUTURO
Gerente : MAICOL GEISON CALLEGARI RODRIGUES BARBOSA CPF:043.260.959-89
Público Alvo : População em Geral
Justificativa : CONSTRUINDO O FUTURO
Problema :
Causa :
Externalidade :

Natureza	Início Previsto	Término Previsto	Multisetorial	Tipo
Contínuo				Apoio Administrativo

Indicador	Unid. Medida	Indice Mais Recente	2018	2019	2020	2021	Indice Final PPA
ALUNOS REGULARMENTE MATRICULADOS	Pessoas	4.045	4.045	4.045	4.045	4.045	4.045

Ação	Unid. Medida	Tipo	Meta	2018	Meta	2019	Meta	2020	Meta	2021	Meta	TOTAL
2037	Pessoas	A	126	11.000,00	126	10.000,00	126	162.000,00	126	168.500,00	504	351.500,00

Descrição: Educação Especial
Produto : Alunos Atendidos

Nat Despesa	Fonte Recurso	Descrição	2018	2019	2020	2021	TOTAL
3.3.90.30.00.00	1000	Recursos Ordinários (Livres)	1.000,00	5.000,00	152.000,00	158.500,00	316.500,00
3.3.90.30.00.00	104	Demais Impostos Vinculados à Educação Bá	10.000,00	5.000,00	10.000,00	10.000,00	35.000,00
		Total:	11.000,00	10.000,00	162.000,00	168.500,00	351.500,00

Total do Programa por Fonte de Recurso (Dados Financeiros em R$) - 8066		2018	2019	2020	2021	TOTAL
104	Demais Impostos Vinculados à Educação Básica	10.000,00	5.000,00	10.000,00	10.000,00	35.000,00
1000	Recursos Ordinários (Livres)	1.000,00	5.000,30	152.000,00	158.500,00	316.500,00

www.elotech.com.br 19/12/2018Pág. 58



MUNICIPIO DE PITANGA
Estado do Paraná

Exercício: 2018 a 2021

PPA - PROGRAMAS FINALÍSTICOS E DE APOIO ADMINISTRATIVO

Total: 11.000,00 | 10.000,00 | 162.000,00 | 168.500,00 | 351.500,00

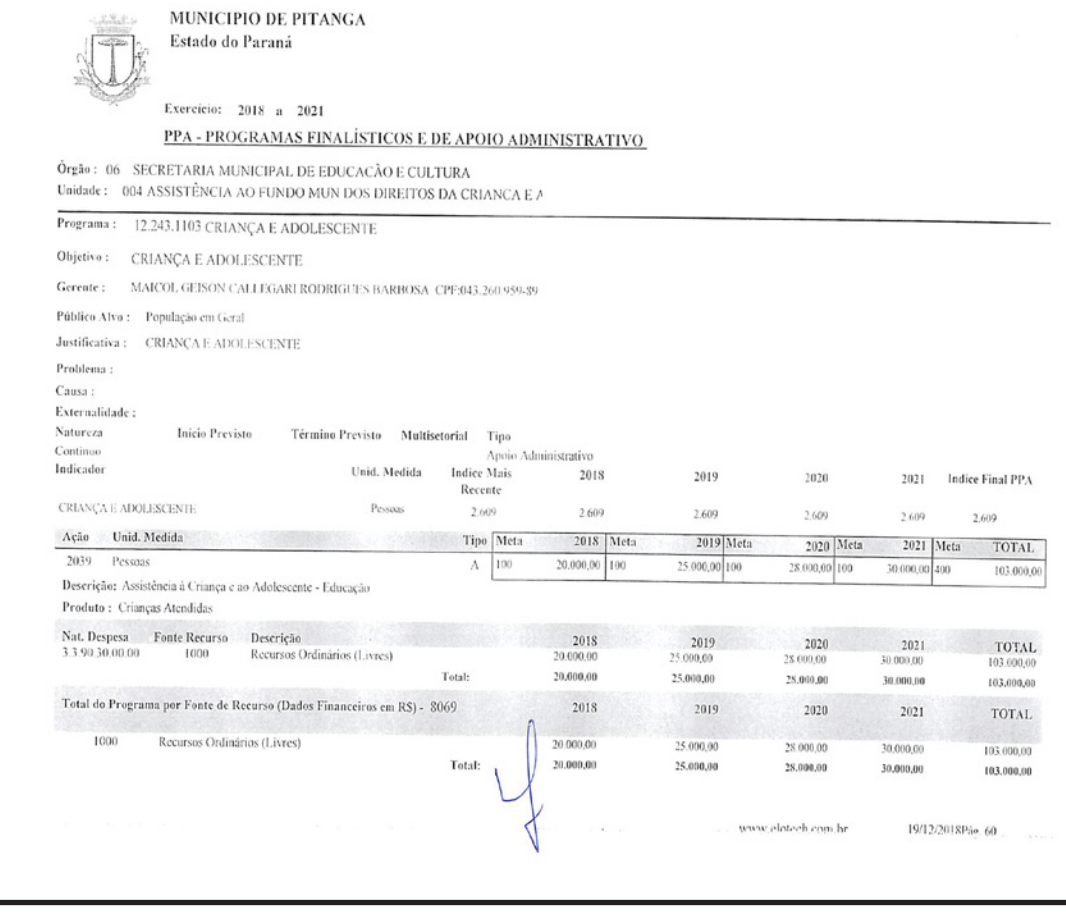

MUNICIPIO DE PITANGA
Estado do Paraná

Exercício: 2018 a 2021

PPA - PROGRAMAS FINALÍSTICOS E DE APOIO ADMINISTRATIVO

Órgão : 06 SECRETARIA MUNICIPAL DE EDUCACÃO E CULTURA
Unidade : 004 ASSISTÊNCIA AO FUNDO MUN DOS DIREITOS DA CRIANCA E A

Programa : 12.243.1103 CRIANÇA E ADOLESCENTE
Objetivo : CRIANÇA E ADOLESCENTE
Gerente : MAICOL GEISON CALLEGARI RODRIGUES BARBOSA CPF:043.260.959-89
Público Alvo : População em Geral
Justificativa : CRIANÇA E ADOLESCENTE
Problema :
Causa :
Externalidade :

Natureza	Início Previsto	Término Previsto	Multisetorial	Tipo
Contínuo				Apoio Administrativo

Indicador	Unid. Medida	Indice Mais Recente	2018	2019	2020	2021	Indice Final PPA
CRIANÇA E ADOLESCENTE	Pessoas	2.609	2.609	2.609	2.609	2.609	2.609

Ação	Unid. Medida	Tipo	Meta	2018	Meta	2019	Meta	2020	Meta	2021	Meta	TOTAL
2039	Pessoas	A	100	20.000,00	100	25.000,00	100	28.000,00	100	30.000,00	400	103.000,00

Descrição: Assistência à Criança e ao Adolescente - Educação
Produto : Crianças Atendidas

Nat. Despesa	Fonte Recurso	Descrição	2018	2019	2020	2021	TOTAL
3.3.90.30.00.00	1000	Recursos Ordinários (Livres)	20.000,00	25.000,00	28.000,00	30.000,00	103.000,00
		Total:	20.000,00	25.000,00	28.000,00	30.000,00	103.000,00

Total do Programa por Fonte de Recurso (Dados Financeiros em R$) - 8069		2018	2019	2020	2021	TOTAL
1000	Recursos Ordinários (Livres)	20.000,00	25.000,00	28.000,00	30.000,00	103.000,00
	Total:	20.000,00	25.000,00	28.000,00	30.000,00	103.000,00

www.elotech.com.br 19/12/2018Pág. 60

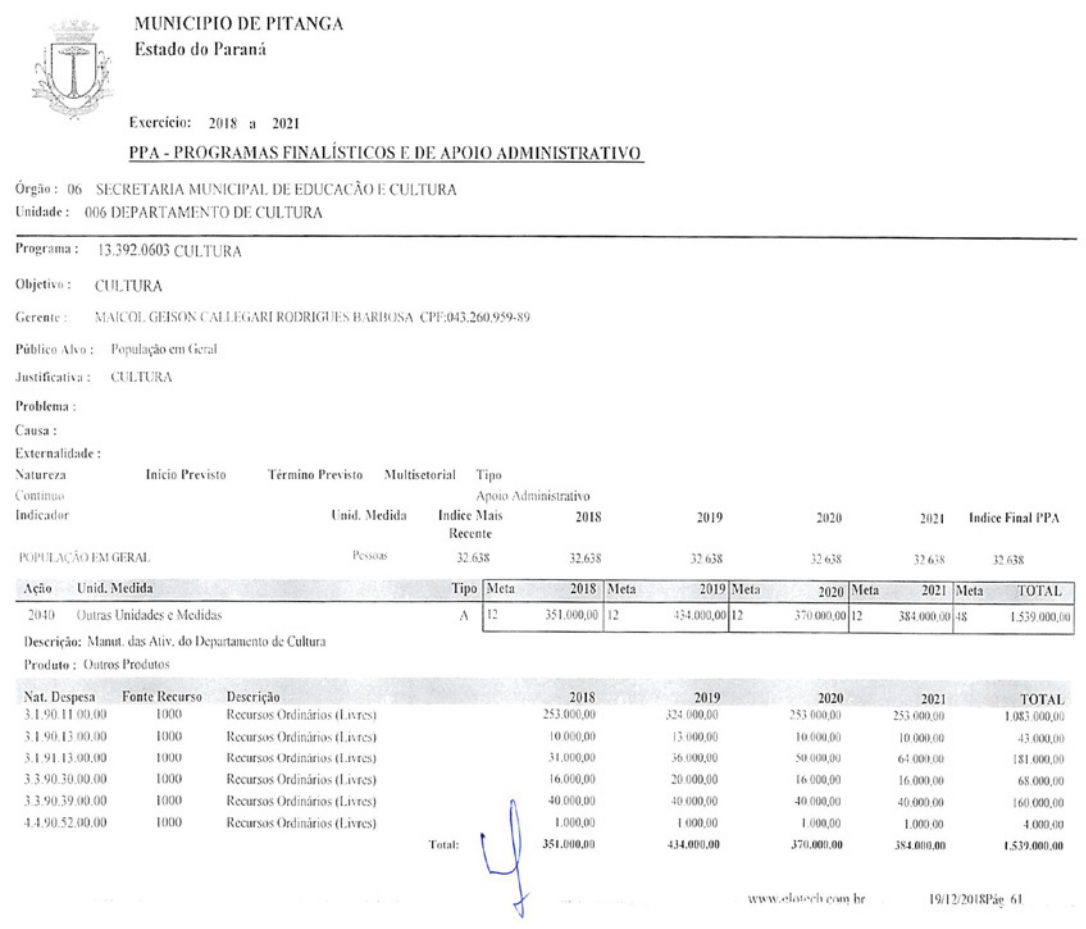

MUNICIPIO DE PITANGA
Estado do Paraná

Exercício: 2018 a 2021

PPA - PROGRAMAS FINALÍSTICOS E DE APOIO ADMINISTRATIVO

Órgão : 06 SECRETARIA MUNICIPAL DE EDUCACÃO E CULTURA
Unidade : 006 DEPARTAMENTO DE CULTURA

Programa : 13.392.0603 CULTURA
Objetivo : CULTURA
Gerente : MAICOL GEISON CALLEGARI RODRIGUES BARBOSA CPF:043.260.959-89
Público Alvo : População em Geral
Justificativa : CULTURA
Problema :
Causa :
Externalidade :

Natureza	Início Previsto	Término Previsto	Multisetorial	Tipo
Contínuo				Apoio Administrativo

Indicador	Unid. Medida	Indice Mais Recente	2018	2019	2020	2021	Indice Final PPA
POPULAÇÃO EM GERAL	Pessoas	32.638	32.638	32.638	32.638	32.638	32.638

Ação	Unid. Medida	Tipo	Meta	2018	Meta	2019	Meta	2020	Meta	2021	Meta	TOTAL
2040	Outras Unidades e Medidas	A	12	351.000,00	12	434.000,00	12	370.000,00	12	384.000,00	48	1.539.000,00

Descrição: Manut. das Ativ. do Departamento de Cultura
Produto : Outros Produtos

Nat. Despesa	Fonte Recurso	Descrição	2018	2019	2020	2021	TOTAL
3.1.90.11.00.00	1000	Recursos Ordinários (Livres)	253.000,00	324.000,00	253.000,00	253.000,00	1.083.000,00
3.1.90.13.00.00	1000	Recursos Ordinários (Livres)	10.000,00	13.000,00	10.000,00	10.000,00	43.000,00
3.1.91.13.00.00	1000	Recursos Ordinários (Livres)	31.000,00	36.000,00	50.000,00	64.000,00	181.000,00
3.3.90.30.00.00	1000	Recursos Ordinários (Livres)	16.000,00	20.000,00	16.000,00	16.000,00	68.000,00
3.3.90.39.00.00	1000	Recursos Ordinários (Livres)	40.000,00	40.000,00	40.000,00	40.000,00	160.000,00
4.4.90.52.00.00	1000	Recursos Ordinários (Livres)	1.000,00	1.000,00	1.000,00	1.000,00	4.000,00
		Total:	351.000,00	434.000,00	370.000,00	384.000,00	1.539.000,00

www.elotech.com.br 19/12/2018Pág. 61

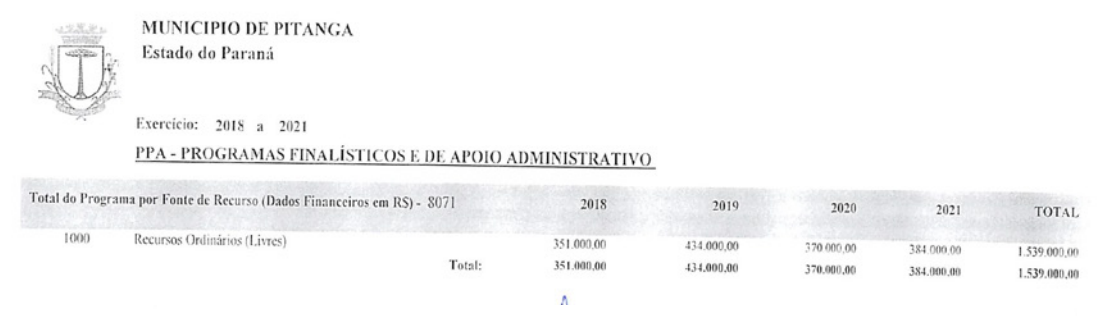

MUNICIPIO DE PITANGA
Estado do Paraná

Exercício: 2018 a 2021

PPA - PROGRAMAS FINALÍSTICOS E DE APOIO ADMINISTRATIVO

Total do Programa por Fonte de Recurso (Dados Financeiros em R$) - 8071		2018	2019	2020	2021	TOTAL
1000	Recursos Ordinários (Livres)	351.000,00	434.000,00	370.000,00	384.000,00	1.539.000,00
	Total:	351.000,00	434.000,00	370.000,00	384.000,00	1.539.000,00

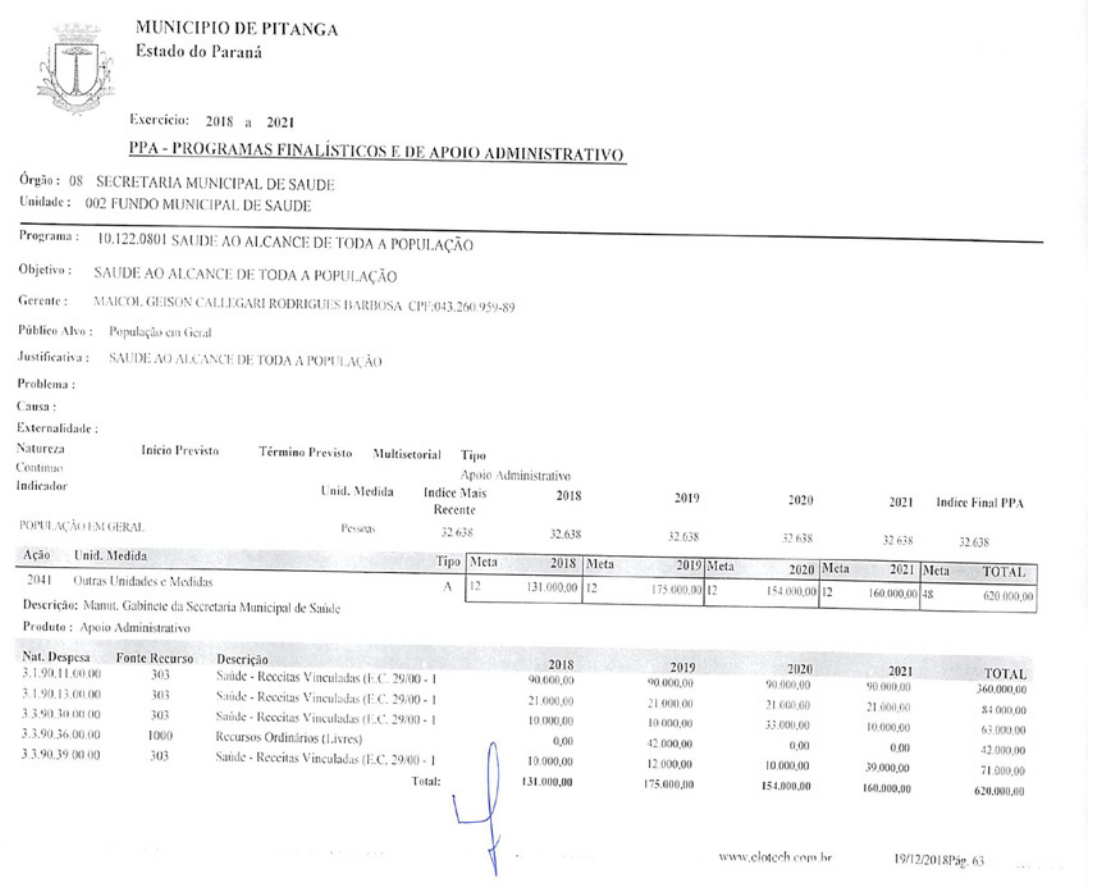

MUNICIPIO DE PITANGA
Estado do Paraná

Exercício: 2018 a 2021

PPA - PROGRAMAS FINALÍSTICOS E DE APOIO ADMINISTRATIVO

Órgão : 08 SECRETARIA MUNICIPAL DE SAUDE
Unidade : 002 FUNDO MUNICIPAL DE SAUDE

Programa : 10.122.0801 SAUDE AO ALCANCE DE TODA A POPULAÇÃO
Objetivo : SAUDE AO ALCANCE DE TODA A POPULAÇÃO
Gerente : MAICOL GEISON CALLEGARI RODRIGUES BARBOSA CPF:043.260.959-89
Público Alvo : População em Geral
Justificativa : SAUDE AO ALCANCE DE TODA A POPULAÇÃO
Problema :
Causa :
Externalidade :

Natureza	Início Previsto	Término Previsto	Multisetorial	Tipo
Contínuo				Apoio Administrativo

Indicador	Unid. Medida	Indice Mais Recente	2018	2019	2020	2021	Indice Final PPA
POPULAÇÃO EM GERAL	Pessoas	32.638	32.638	32.638	32.638	32.638	32.638

Ação	Unid. Medida	Tipo	Meta	2018	Meta	2019	Meta	2020	Meta	2021	Meta	TOTAL
2041	Outras Unidades e Medidas	A	12	131.000,00	12	175.000,00	12	154.000,00	12	160.000,00	48	620.000,00

Descrição: Manut. Gabinete da Secretaria Municipal de Saúde
Produto : Apoio Administrativo

Nat. Despesa	Fonte Recurso	Descrição	2018	2019	2020	2021	TOTAL
3.1.90.11.00.00	303	Saúde - Receitas Vinculadas (E.C. 29/00 - 1	90.000,00	90.000,00	90.000,00	90.000,00	360.000,00
3.1.90.13.00.00	303	Saúde - Receitas Vinculadas (E.C. 29/00 - 1	21.000,00	21.000,00	21.000,00	21.000,00	84.000,00
3.3.90.30.00.00	303	Saúde - Receitas Vinculadas (E.C. 29/00 - 1	10.000,00	10.000,00	33.000,00	10.000,00	63.000,00
3.3.90.36.00.00	1000	Recursos Ordinários (Livres)	0,00	42.000,00	0,00	0,00	42.000,00
3.3.90.39.00.00	303	Saúde - Receitas Vinculadas (E.C. 29/00 - 1	10.000,00	12.000,00	10.000,00	39.000,00	71.000,00
		Total:	131.000,00	175.000,00	154.000,00	160.000,00	620.000,00

www.elotech.com.br 19/12/2018Pág. 63

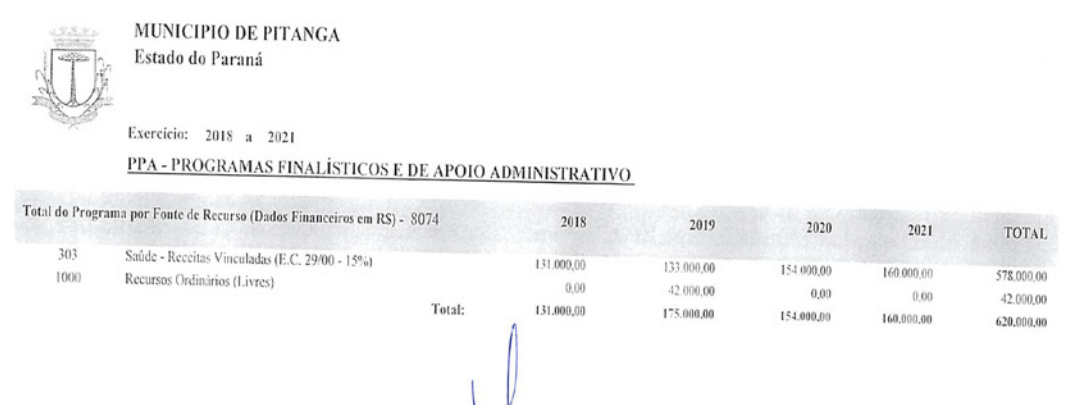

MUNICIPIO DE PITANGA
Estado do Paraná

Exercício: 2018 a 2021

PPA - PROGRAMAS FINALÍSTICOS E DE APOIO ADMINISTRATIVO

Total do Programa por Fonte de Recurso (Dados Financeiros em R$) - 8074		2018	2019	2020	2021	TOTAL
303	Saúde - Receitas Vinculadas (E.C. 29/00 - 15%)	131.000,00	133.000,00	154.000,00	160.000,00	578.000,00
1000	Recursos Ordinários (Livres)	0,00	42.000,00	0,00	0,00	42.000,00
	Total:	131.000,00	175.000,00	154.000,00	160.000,00	620.000,00

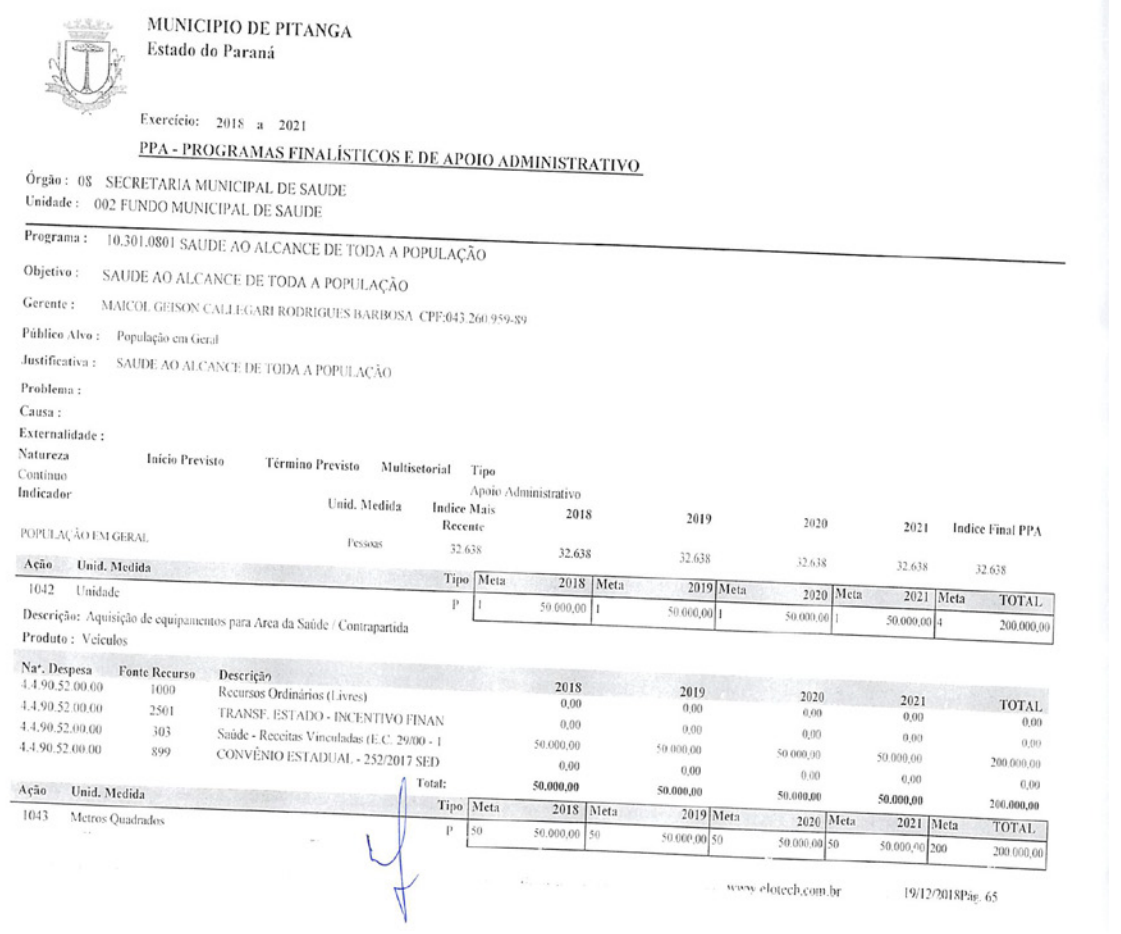

MUNICIPIO DE PITANGA
Estado do Paraná

Exercício: 2018 a 2021

PPA - PROGRAMAS FINALÍSTICOS E DE APOIO ADMINISTRATIVO

Órgão : 08 SECRETARIA MUNICIPAL DE SAUDE
Unidade : 002 FUNDO MUNICIPAL DE SAUDE

Programa : 10.301.0801 SAUDE AO ALCANCE DE TODA A POPULAÇÃO
Objetivo : SAUDE AO ALCANCE DE TODA A POPULAÇÃO
Gerente : MAICOL GEISON CALLEGARI RODRIGUES BARBOSA CPF:043.260.959-89
Público Alvo : População em Geral
Justificativa : SAUDE AO ALCANCE DE TODA A POPULAÇÃO
Problema :
Causa :
Externalidade :

Natureza	Início Previsto	Término Previsto	Multisetorial	Tipo
Contínuo				Apoio Administrativo

Indicador	Unid. Medida	Indice Mais Recente	2018	2019	2020	2021	Indice Final PPA
POPULAÇÃO EM GERAL	Pessoas	32.638	32.638	32.638	32.638	32.638	32.638

Ação	Unid. Medida	Tipo	Meta	2018	Meta	2019	Meta	2020	Meta	2021	Meta	TOTAL
1042	Unidade	P	1	50.000,00	1	50.000,00	1	50.000,00	1	50.000,00	4	200.000,00

Descrição: Aquisição de equipamentos para Area da Saúde / Contrapartida
Produto : Veiculos

Nat. Despesa	Fonte Recurso	Descrição	2018	2019	2020	2021	TOTAL
4.4.90.52.00.00	1000	Recursos Ordinários (Livres)	0,00	0,00	0,00	0,00	0,00
4.4.90.52.00.00	2501	TRANSF. ESTADO - INCENTIVO FINAN	0,00	0,00	0,00	0,00	0,00
4.4.90.52.00.00	303	Saúde - Receitas Vinculadas (E.C. 29/00 - 1	50.000,00	50.000,00	50.000,00	50.000,00	200.000,00
4.4.90.52.00.00	899	CONVÊNIO ESTADUAL - 252/2017 SED	0,00	0,00	0,00	0,00	0,00
		Total:	50.000,00	50.000,00	50.000,00	50.000,00	200.000,00

Ação	Unid. Medida	Tipo	Meta	2018	Meta	2019	Meta	2020	Meta	2021	Meta	TOTAL
1043	Metros Quadrados	P	50	50.000,00	50	50.000,00	50	50.000,00	50	50.000,00	200	200.000,00

www.elotech.com.br 19/12/2018Pág. 65

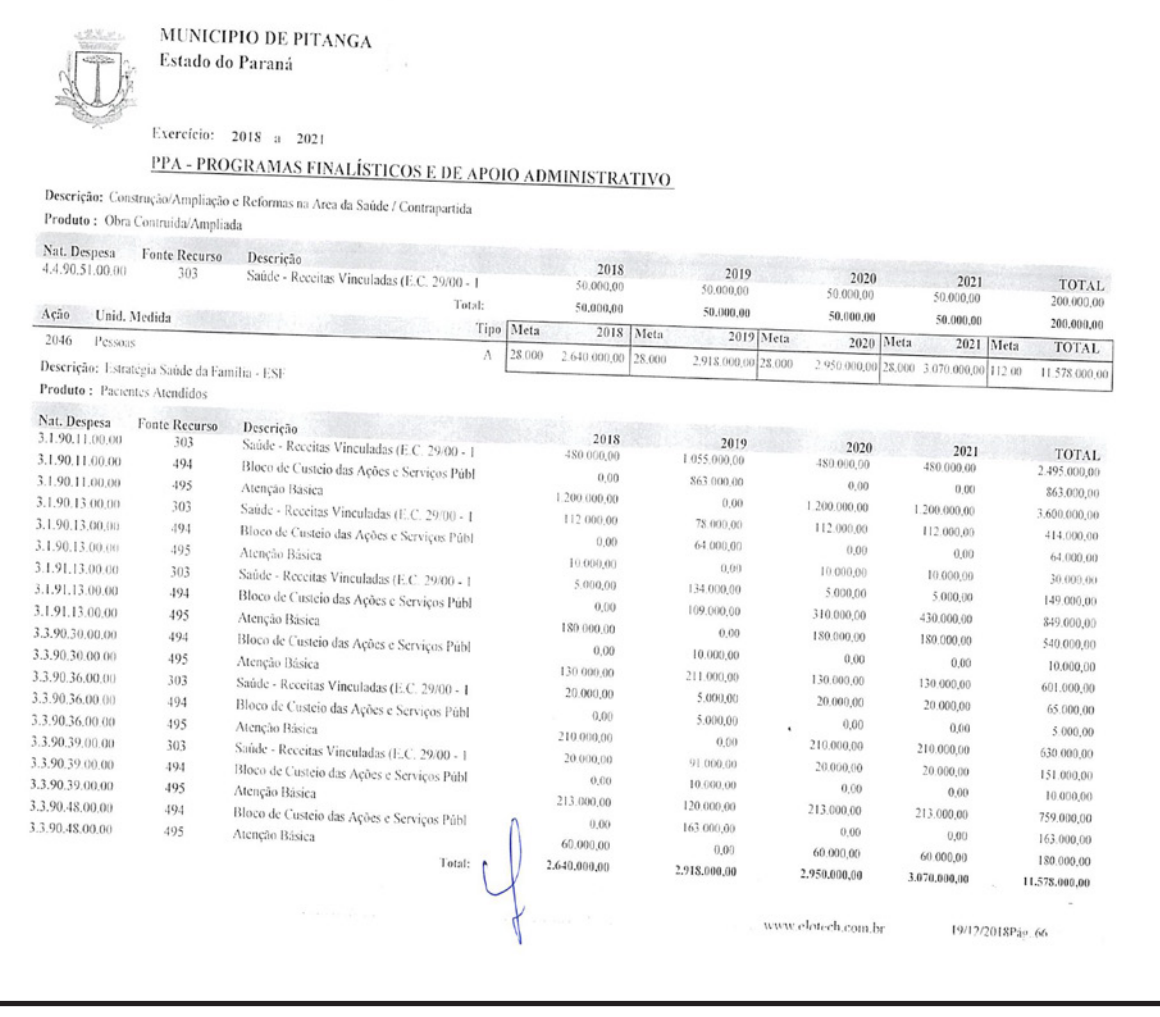

MUNICIPIO DE PITANGA
Estado do Paraná

Exercício: 2018 a 2021

PPA - PROGRAMAS FINALÍSTICOS E DE APOIO ADMINISTRATIVO

Descrição: Construção/Ampliação e Reformas na Area da Saúde / Contrapartida
Produto : Obra Contruida/Ampliada

Nat. Despesa	Fonte Recurso	Descrição	2018	2019	2020	2021	TOTAL
4.4.90.51.00.00	303	Saúde - Receitas Vinculadas (E.C. 29/00 - 1	50.000,00	50.000,00	50.000,00	50.000,00	200.000,00
		Total:	50.000,00	50.000,00	50.000,00	50.000,00	200.000,00

Ação	Unid. Medida	Tipo	Meta	2018	Meta	2019	Meta	2020	Meta	2021	Meta	TOTAL
2046	Pessoas	A	28.000	2.640.000,00	28.000	2.918.000,00	28.000	2.950.000,00	28.000	3.070.000,00	112.00	11.578.000,00

Descrição: Estratégia Saúde da Familia - ESF
Produto : Pacientes Atendidos

Nat. Despesa	Fonte Recurso	Descrição	2018	2019	2020	2021	TOTAL
3.1.90.11.00.00	303	Saúde - Receitas Vinculadas (E.C. 29/00 - 1	480.000,00	1.055.000,00	480.000,00	480.000,00	2.495.000,00
3.1.90.11.00.00	494	Bloco de Custeio das Ações e Serviços Públ	0,00	863.000,00	0,00	0,00	863.000,00
3.1.90.11.00.00	495	Atenção Básica	1.200.000,00	0,00	1.200.000,00	1.200.000,00	3.600.000,00
3.1.90.13.00.00	303	Saúde - Receitas Vinculadas (E.C. 29/00 - 1	112.000,00	78.000,00	112.000,00	112.000,00	414.000,00
3.1.90.13.00.00	494	Bloco de Custeio das Ações e Serviços Públ	0,00	64.000,00	0,00	0,00	64.000,00
3.1.90.13.00.00	495	Atenção Básica	10.000,00	0,00	10.000,00	10.000,00	30.000,00
3.1.91.13.00.00	303	Saúde - Receitas Vinculadas (E.C. 29/00 - 1	5.000,00	134.000,00	5.000,00	5.000,00	149.000,00
3.1.91.13.00.00	494	Bloco de Custeio das Ações e Serviços Publ	0,00	109.000,00	310.000,00	430.000,00	849.000,00
3.1.91.13.00.00	495	Atenção Básica	180.000,00	0,00	180.000,00	180.000,00	540.000,00
3.3.90.30.00.00	494	Bloco de Custeio das Ações e Serviços Públ	0,00	10.000,00	0,00	0,00	10.000,00
3.3.90.30.00.00	495	Atenção Básica	130.000,00	211.000,00	130.000,00	130.000,00	601.000,00
3.3.90.36.00.00	303	Saúde - Receitas Vinculadas (E.C. 29/00 - 1	20.000,00	5.000,00	20.000,00	20.000,00	65.000,00
3.3.90.36.00.00	494	Bloco de Custeio das Ações e Serviços Públ	0,00	5.000,00	0,00	0,00	5.000,00
3.3.90.36.00.00	495	Atenção Básica	210.000,00	0,00	210.000,00	210.000,00	630.000,00
3.3.90.39.00.00	303	Saúde - Receitas Vinculadas (E.C. 29/00 - 1	20.000,00	91.000,00	20.000,00	20.000,00	151.000,00
3.3.90.39.00.00	494	Bloco de Custeio das Ações e Serviços Públ	0,00	10.000,00	0,00	0,00	10.000,00
3.3.90.39.00.00	495	Atenção Básica	213.000,00	120.000,00	213.000,00	213.000,00	759.000,00
3.3.90.48.00.00	494	Bloco de Custeio das Ações e Serviços Públ	0,00	163.000,00	0,00	0,00	163.000,00
3.3.90.48.00.00	495	Atenção Básica	60.000,00	0,00	60.000,00	60.000,00	180.000,00
		Total:	2.640.000,00	2.918.000,00	2.950.000,00	3.070.000,00	11.578.000,00

www.elotech.com.br 19/12/2018Pág. 66

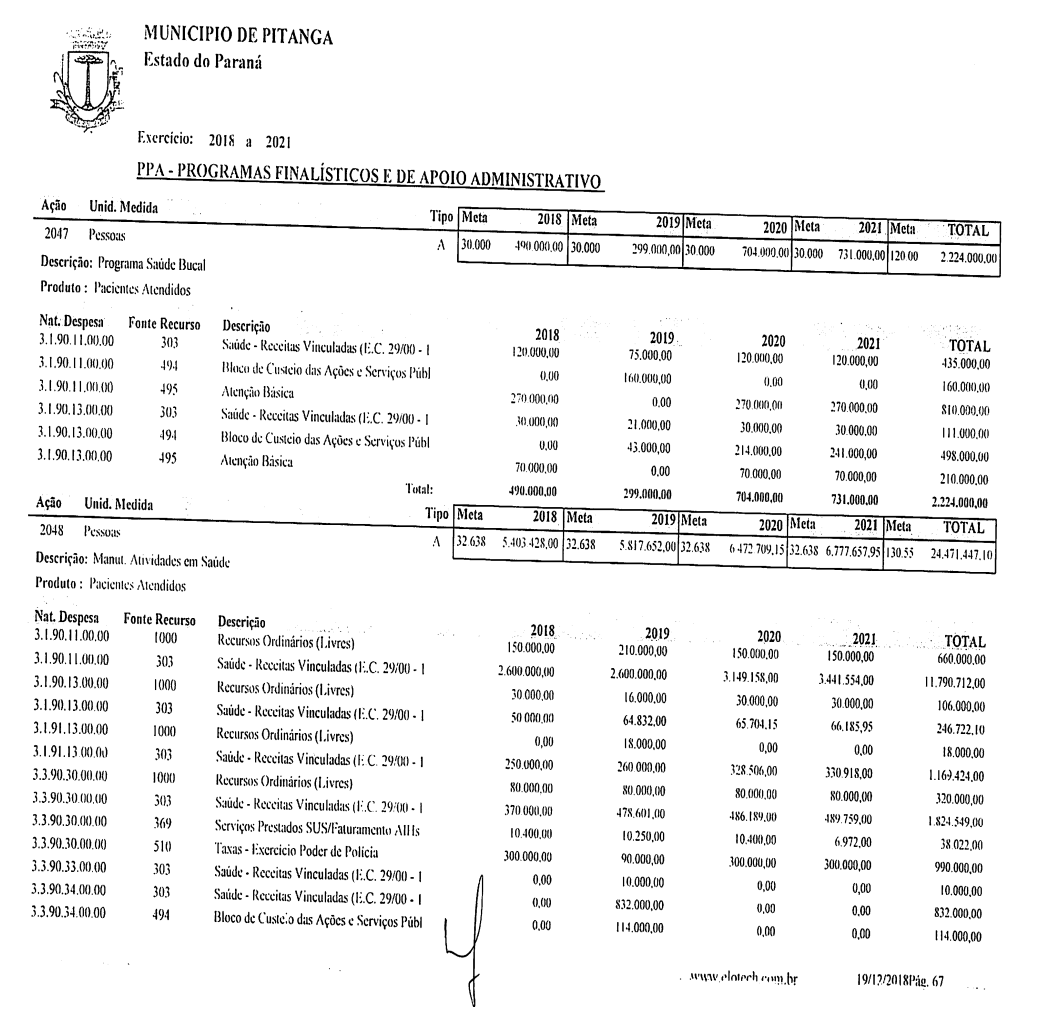

MUNICIPIO DE PITANGA
Estado do Paraná

Exercício: 2018 a 2021

PPA - PROGRAMAS FINALÍSTICOS E DE APOIO ADMINISTRATIVO

Ação	Unid. Medida	Tipo	Meta	2018	Meta	2019	Meta	2020	Meta	2021	Meta	TOTAL
2047	Pessoas	A	30.000	490.000,00	30.000	299.000,00	30.000	704.000,00	30.000	731.000,00	120.00	2.224.000,00

Descrição: Programa Saúde Bucal
Produto : Pacientes Atendidos

Nat. Despesa	Fonte Recurso	Descrição	2018	2019	2020	2021	TOTAL
3.1.90.11.00.00	303	Saúde - Receitas Vinculadas (E.C. 29/00 - 1	120.000,00	75.000,00	120.000,00	120.000,00	435.000,00
3.1.90.11.00.00	494	Bloco de Custeio das Ações e Serviços Públ	0,00	160.000,00	0,00	0,00	160.000,00
3.1.90.11.00.00	495	Atenção Básica	270.000,00	0,00	270.000,00	270.000,00	810.000,00
3.1.90.13.00.00	303	Saúde - Receitas Vinculadas (E.C. 29/00 - 1	30.000,00	21.000,00	30.000,00	30.000,00	111.000,00
3.1.90.13.00.00	494	Bloco de Custeio das Ações e Serviços Públ	0,00	43.000,00	214.000,00	241.000,00	498.000,00
3.1.90.13.00.00	495	Atenção Básica	70.000,00	0,00	70.000,00	70.000,00	210.000,00
		Total:	490.000,00	299.000,00	704.000,00	731.000,00	2.224.000,00

Ação	Unid. Medida	Tipo	Meta	2018	Meta	2019	Meta	2020	Meta	2021	Meta	TOTAL
2048	Pessoas	A	32.638	5.403.428,00	32.638	5.817.652,00	32.638	6.472.709,15	32.638	6.777.657,95	130.55	24.471.447,10

Descrição: Manut. Atividades em Saúde
Produto : Pacientes Atendidos

Nat. Despesa	Fonte Recurso	Descrição	2018	2019	2020	2021	TOTAL
3.1.90.11.00.00	1000	Recursos Ordinários (Livres)	150.000,00	210.000,00	150.000,00	150.000,00	660.000,00
3.1.90.11.00.00	303	Saúde - Receitas Vinculadas (E.C. 29/00 - 1	2.600.000,00	2.600.000,00	3.149.158,00	3.441.554,00	11.790.712,00
3.1.90.13.00.00	1000	Recursos Ordinários (Livres)	30.000,00	16.000,00	30.000,00	30.000,00	106.000,00
3.1.90.13.00.00	303	Saúde - Receitas Vinculadas (E.C. 29/00 - 1	50.000,00	64.832,00	65.704,15	66.185,95	246.722,10
3.1.91.13.00.00	1000	Recursos Ordinários (Livres)	0,00	18.000,00	0,00	0,00	18.000,00
3.1.91.13.00.00	303	Saúde - Receitas Vinculadas (E.C. 29/00 - 1	250.000,00	260.000,00	328.506,00	330.918,00	1.169.424,00
3.3.90.30.00.00	1000	Recursos Ordinários (Livres)	80.000,00	80.000,00	80.000,00	80.000,00	320.000,00
3.3.90.30.00.00	303	Saúde - Receitas Vinculadas (E.C. 29/00 - 1	370.000,00	478.601,00	486.189,00	489.759,00	1.824.549,00
3.3.90.30.00.00	369	Serviços Prestados SUS/Faturamento AIHs	10.400,00	10.250,00	10.400,00	6.972,00	38.022,00
3.3.90.30.00.00	510	Taxas - Exercício Poder de Polícia	300.000,00	90.000,00	300.000,00	300.000,00	990.000,00
3.3.90.33.00.00	303	Saúde - Receitas Vinculadas (E.C. 29/00 - 1	0,00	10.000,00	0,00	0,00	10.000,00
3.3.90.34.00.00	303	Saúde - Receitas Vinculadas (E.C. 29/00 - 1	0,00	832.000,00	0,00	0,00	832.000,00
3.3.90.34.00.00	494	Bloco de Custeio das Ações e Serviços Públ	0,00	114.000,00	0,00	0,00	114.000,00

www.elotech.com.br 19/12/2018Pág. 67

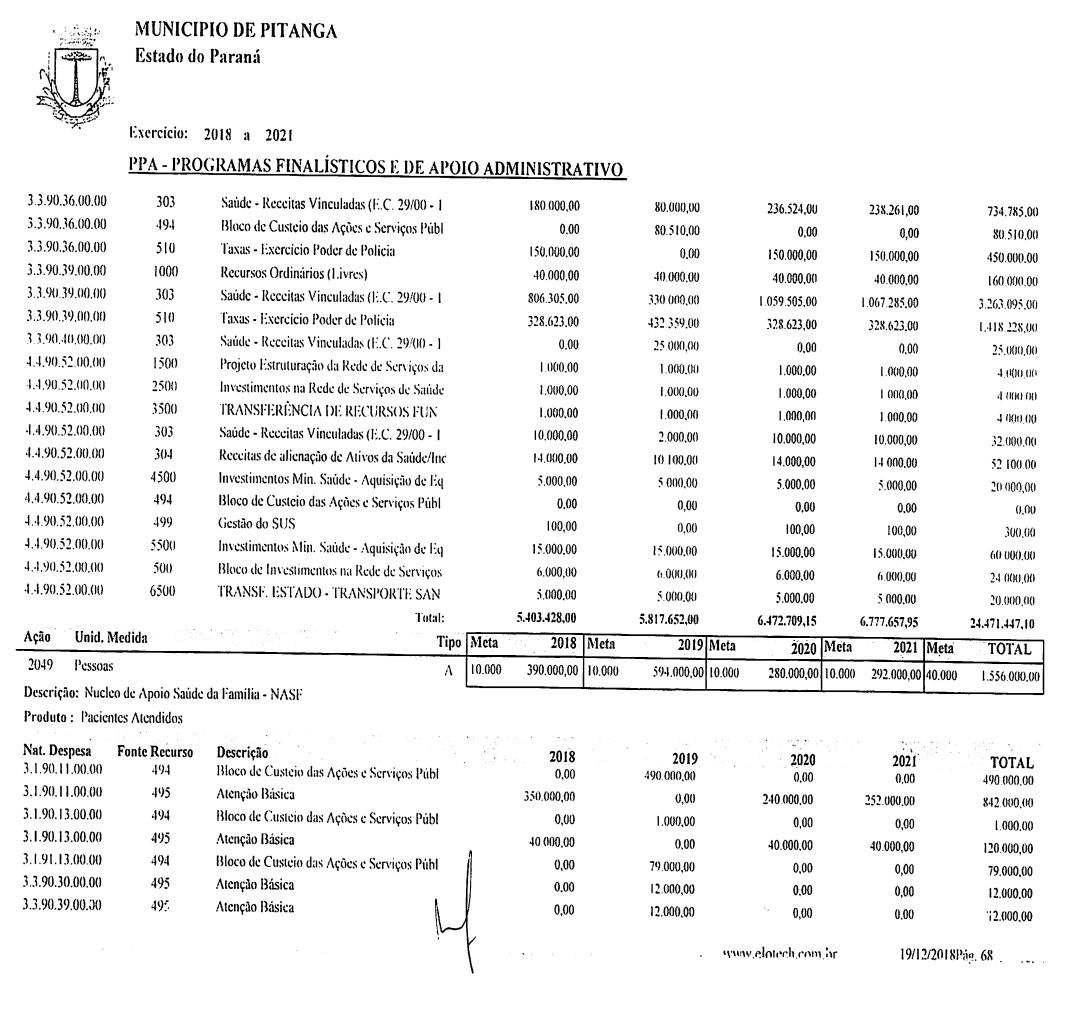

MUNICIPIO DE PITANGA
Estado do Paraná

Exercício: 2018 a 2021

PPA - PROGRAMAS FINALÍSTICOS E DE APOIO ADMINISTRATIVO

Nat. Despesa	Fonte Recurso	Descrição	2018	2019	2020	2021	TOTAL
3.3.90.36.00.00	303	Saúde - Receitas Vinculadas (E.C. 29/00 - 1	180.000,00	80.000,00	236.524,00	238.261,00	734.785,00
3.3.90.36.00.00	494	Bloco de Custeio das Ações e Serviços Públ	0,00	80.510,00	0,00	0,00	80.510,00
3.3.90.36.00.00	510	Taxas - Exercício Poder de Polícia	150.000,00	0,00	150.000,00	150.000,00	450.000,00
3.3.90.39.00.00	1000	Recursos Ordinários (Livres)	40.000,00	40.000,00	40.000,00	40.000,00	160.000,00
3.3.90.39.00.00	303	Saúde - Receitas Vinculadas (E.C. 29/00 - 1	806.305,00	330.000,00	1.059.505,00	1.067.285,00	3.263.095,00
3.3.90.39.00.00	510	Taxas - Exercício Poder de Polícia	328.623,00	432.359,00	328.623,00	328.623,00	1.418.228,00
3.3.90.40.00.00	303	Saúde - Receitas Vinculadas (E.C. 29/00 - 1	0,00	25.000,00	0,00	0,00	25.000,00
4.4.90.52.00.00	1500	Projeto Estruturação da Rede de Serviços da	1.000,00	1.000,00	1.000,00	1.000,00	4.000,00
4.4.90.52.00.00	2500	Investimentos na Rede de Serviços de Saúde	1.000,00	1.000,00	1.000,00	1.000,00	4.000,00
4.4.90.52.00.00	3500	TRANSFERÊNCIA DE RECURSOS FUN	1.000,00	1.000,00	1.000,00	1.000,00	4.000,00
4.4.90.52.00.00	303	Saúde - Receitas Vinculadas (E.C. 29/00 - 1	10.000,00	2.000,00	10.000,00	10.000,00	32.000,00
4.4.90.52.00.00	304	Receitas de alienação de Ativos da Saúde/Inc	14.000,00	10.100,00	14.000,00	14.000,00	52.100,00
4.4.90.52.00.00	4500	Investimentos Min. Saúde - Aquisição de Eq	5.000,00	5.000,00	5.000,00	5.000,00	20.000,00
4.4.90.52.00.00	494	Bloco de Custeio das Ações e Serviços Públ	0,00	0,00	0,00	0,00	0,00
4.4.90.52.00.00	499	Gestão do SUS	100,00	0,00	100,00	100,00	300,00
4.4.90.52.00.00	5500	Investimentos Min. Saúde - Aquisição de Eq	15.000,00	15.000,00	15.000,00	15.000,00	60.000,00
4.4.90.52.00.00	500	Bloco de Investimentos na Rede de Serviços	6.000,00	6.000,00	6.000,00	6.000,00	24.000,00
4.4.90.52.00.00	6500	TRANSF. ESTADO - TRANSPORTE SAN	5.000,00	5.000,00	5.000,00	5.000,00	20.000,00
		Total:	5.403.428,00	5.817.652,00	6.472.709,15	6.777.657,95	24.471.447,10

Ação	Unid. Medida	Tipo	Meta	2018	Meta	2019	Meta	2020	Meta	2021	Meta	TOTAL
2049	Pessoas	A	10.000	390.000,00	10.000	594.000,00	10.000	280.000,00	10.000	292.000,00	40.000	1.556.000,00

Descrição: Nucleo de Apoio Saúde da Familia - NASF
Produto : Pacientes Atendidos

Nat. Despesa	Fonte Recurso	Descrição	2018	2019	2020	2021	TOTAL
3.1.90.11.00.00	494	Bloco de Custeio das Ações e Serviços Públ	0,00	490.000,00	0,00	0,00	490.000,00
3.1.90.11.00.00	495	Atenção Básica	350.000,00	0,00	240.000,00	252.000,00	842.000,00
3.1.90.13.00.00	494	Bloco de Custeio das Ações e Serviços Públ	0,00	1.000,00	0,00	0,00	1.000,00
3.1.90.13.00.00	495	Atenção Básica	40.000,00	0,00	40.000,00	40.000,00	120.000,00
3.1.91.13.00.00	494	Bloco de Custeio das Ações e Serviços Públ	0,00	79.000,00	0,00	0,00	79.000,00
3.3.90.30.00.00	495	Atenção Básica	0,00	12.000,00	0,00	0,00	12.000,00
3.3.90.39.00.00	495	Atenção Básica	0,00	12.000,00	0,00	0,00	12.000,00

www.elotech.com.br 19/12/2018Pág. 68

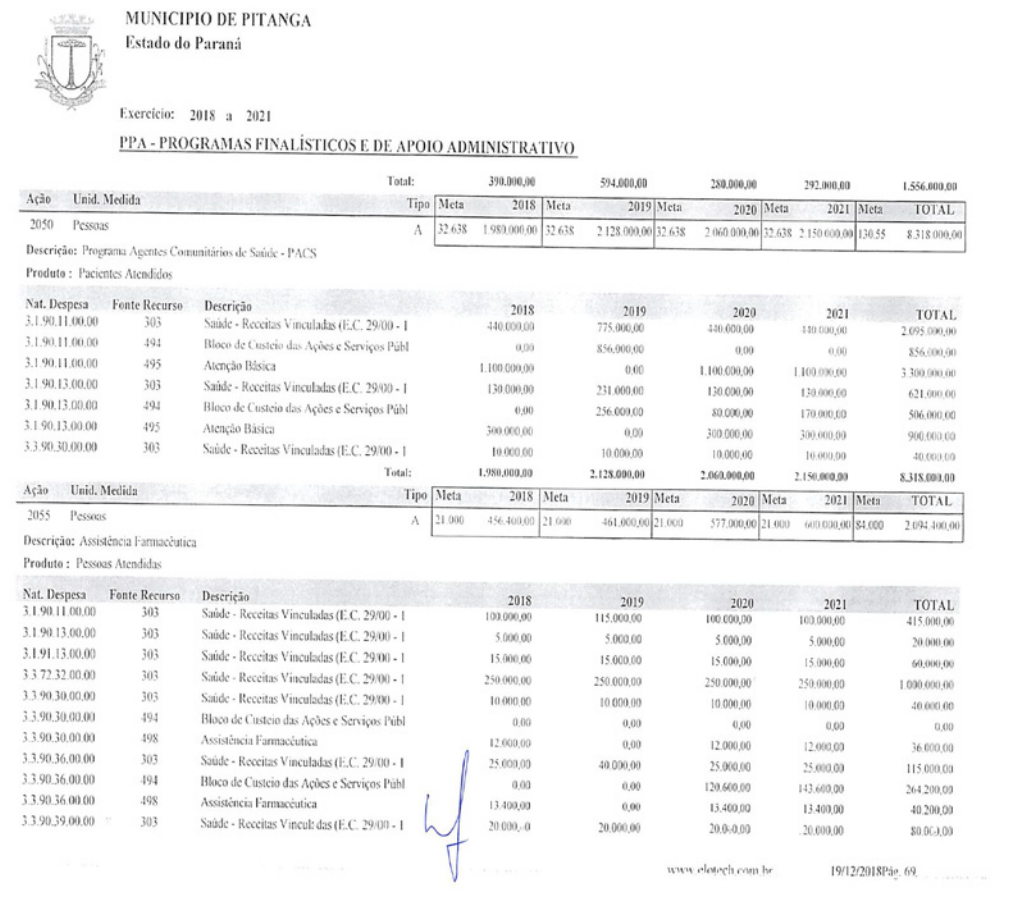

MUNICIPIO DE PITANGA
Estado do Paraná

Exercício: 2018 a 2021

PPA - PROGRAMAS FINALÍSTICOS E DE APOIO ADMINISTRATIVO

Total: 390.000,00 | 594.000,00 | 280.000,00 | 292.000,00 | 1.556.000,00

Ação	Unid. Medida	Tipo	Meta	2018	Meta	2019	Meta	2020	Meta	2021	Meta	TOTAL
2050	Pessoas	A	32.638	1.980.000,00	32.638	2.128.000,00	32.638	2.060.000,00	32.638	2.150.000,00	130.55	8.318.000,00

Descrição: Programa Agentes Comunitários de Saúde - PACS
Produto : Pacientes Atendidos

Nat. Despesa	Fonte Recurso	Descrição	2018	2019	2020	2021	TOTAL
3.1.90.11.00.00	303	Saúde - Receitas Vinculadas (E.C. 29/00 - 1	440.000,00	775.000,00	440.000,00	440.000,00	2.095.000,00
3.1.90.11.00.00	494	Bloco de Custeio das Ações e Serviços Públ	0,00	856.000,00	0,00	0,00	856.000,00
3.1.90.11.00.00	495	Atenção Básica	1.100.000,00	0,00	1.100.000,00	1.100.000,00	3.300.000,00
3.1.90.13.00.00	303	Saúde - Receitas Vinculadas (E.C. 29/00 - 1	130.000,00	231.000,00	130.000,00	130.000,00	621.000,00
3.1.90.13.00.00	494	Bloco de Custeio das Ações e Serviços Públ	0,00	256.000,00	80.000,00	170.000,00	506.000,00
3.1.90.13.00.00	495	Atenção Básica	300.000,00	0,00	300.000,00	300.000,00	900.000,00
3.3.90.30.00.00	303	Saúde - Receitas Vinculadas (E.C. 29/00 - 1	10.000,00	10.000,00	10.000,00	10.000,00	40.000,00
		Total:	1.980.000,00	2.128.000,00	2.060.000,00	2.150.000,00	8.318.000,00

Ação	Unid. Medida	Tipo	Meta	2018	Meta	2019	Meta	2020	Meta	2021	Meta	TOTAL
2055	Pessoas	A	21.000	456.400,00	21.000	461.000,00	21.000	577.000,00	21.000	600.000,00	84.000	2.094.400,00

Descrição: Assistência Farmacêutica
Produto : Pessoas Atendidas

Nat. Despesa	Fonte Recurso	Descrição	2018	2019	2020	2021	TOTAL
3.1.90.11.00.00	303	Saúde - Receitas Vinculadas (E.C. 29/00 - 1	100.000,00	115.000,00	100.000,00	100.000,00	415.000,00
3.1.90.13.00.00	303	Saúde - Receitas Vinculadas (E.C. 29/00 - 1	5.000,00	5.000,00	5.000,00	5.000,00	20.000,00
3.1.91.13.00.00	303	Saúde - Receitas Vinculadas (E.C. 29/00 - 1	15.000,00	15.000,00	15.000,00	15.000,00	60.000,00
3.3.72.32.00.00	303	Saúde - Receitas Vinculadas (E.C. 29/00 - 1	250.000,00	250.000,00	250.000,00	250.000,00	1.000.000,00
3.3.90.30.00.00	303	Saúde - Receitas Vinculadas (E.C. 29/00 - 1	10.000,00	10.000,00	10.000,00	10.000,00	40.000,00
3.3.90.30.00.00	494	Bloco de Custeio das Ações e Serviços Públ	0,00	0,00	0,00	0,00	0,00
3.3.90.30.00.00	498	Assistência Farmacêutica	12.000,00	0,00	12.000,00	12.000,00	36.000,00
3.3.90.36.00.00	303	Saúde - Receitas Vinculadas (E.C. 29/00 - 1	25.000,00	40.000,00	25.000,00	25.000,00	115.000,00
3.3.90.36.00.00	494	Bloco de Custeio das Ações e Serviços Públ	0,00	0,00	120.600,00	143.600,00	264.200,00
3.3.90.36.00.00	498	Assistência Farmacêutica	13.400,00	0,00	13.400,00	13.400,00	40.200,00
3.3.90.39.00.00	303	Saúde - Receitas Vinculadas (E.C. 29/00 - 1	20.000,00	20.000,00	20.000,00	20.000,00	80.000,00

www.elotech.com.br 19/12/2018Pág. 69

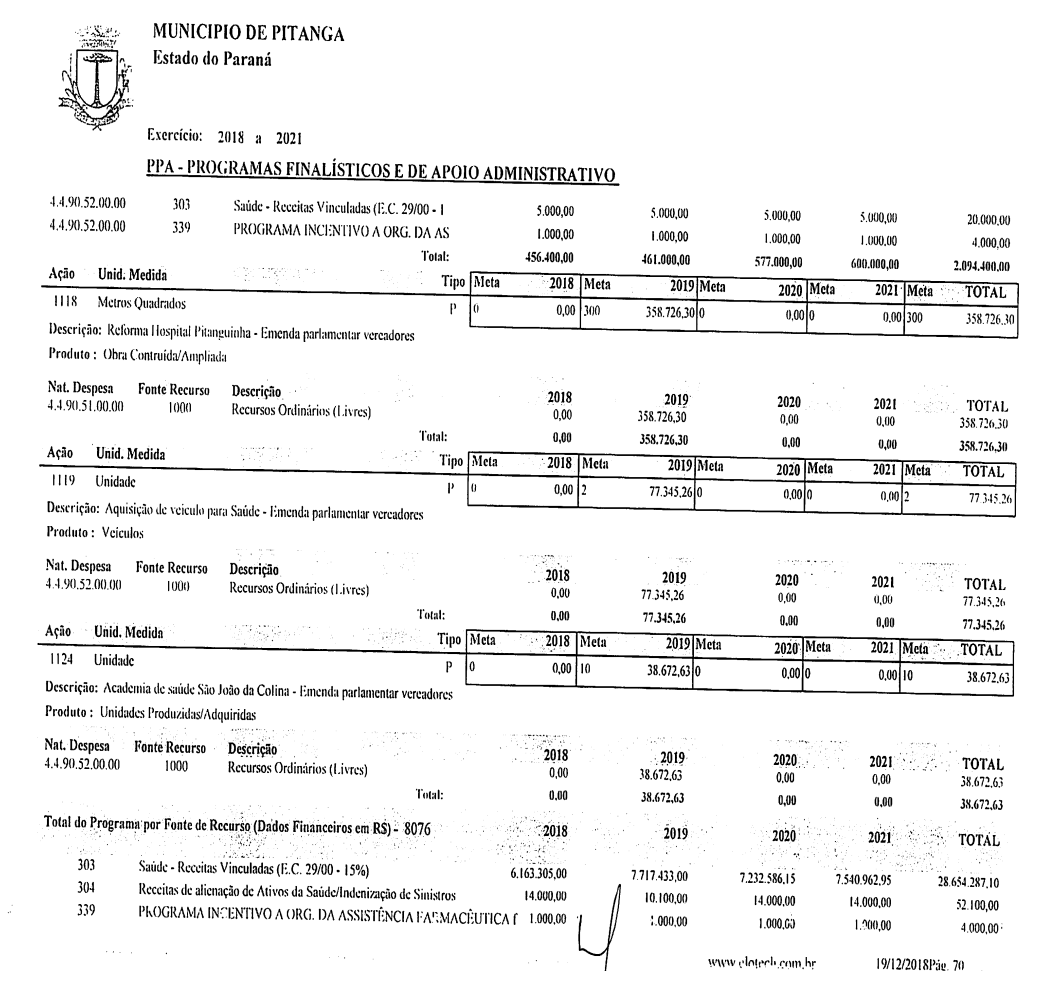

MUNICIPIO DE PITANGA
Estado do Paraná

Exercício: 2018 a 2021

PPA - PROGRAMAS FINALÍSTICOS E DE APOIO ADMINISTRATIVO

Nat. Despesa	Fonte Recurso	Descrição	2018	2019	2020	2021	TOTAL
4.4.90.52.00.00	303	Saúde - Receitas Vinculadas (E.C. 29/00 - 1	5.000,00	5.000,00	5.000,00	5.000,00	20.000,00
4.4.90.52.00.00	339	PROGRAMA INCENTIVO A ORG. DA AS	1.000,00	1.000,00	1.000,00	1.000,00	4.000,00
		Total:	456.400,00	461.000,00	577.000,00	600.000,00	2.094.400,00

Ação	Unid. Medida	Tipo	Meta	2018	Meta	2019	Meta	2020	Meta	2021	Meta	TOTAL
1118	Metros Quadrados	P	0	0,00	300	358.726,30	0	0,00	0	0,00	300	358.726,30

Descrição: Reforma Hospital Pitanguinha - Emenda parlamentar vereadores
Produto : Obra Contruida/Ampliada

Nat. Despesa	Fonte Recurso	Descrição	2018	2019	2020	2021	TOTAL
4.4.90.51.00.00	1000	Recursos Ordinários (Livres)	0,00	358.726,30	0,00	0,00	358.726,30
		Total:	0,00	358.726,30	0,00	0,00	358.726,30

Ação	Unid. Medida	Tipo	Meta	2018	Meta	2019	Meta	2020	Meta	2021	Meta	TOTAL
1119	Unidade	P	0	0,00	2	77.345,26	0	0,00	0	0,00	2	77.345,26

Descrição: Aquisição de veiculo para Saúde - Emenda parlamentar vereadores
Produto : Veiculos

Nat. Despesa	Fonte Recurso	Descrição	2018	2019	2020	2021	TOTAL
4.4.90.52.00.00	1000	Recursos Ordinários (Livres)	0,00	77.345,26	0,00	0,00	77.345,26
		Total:	0,00	77.345,26	0,00	0,00	77.345,26

Ação	Unid. Medida	Tipo	Meta	2018	Meta	2019	Meta	2020	Meta	2021	Meta	TOTAL
1124	Unidade	P	0	0,00	10	38.672,63	0	0,00	0	0,00	10	38.672,63

Descrição: Academia de saúde São João da Colina - Emenda parlamentar vereadores
Produto : Unidades Produzidas/Adquiridas

Nat. Despesa	Fonte Recurso	Descrição	2018	2019	2020	2021	TOTAL
4.4.90.52.00.00	1000	Recursos Ordinários (Livres)	0,00	38.672,63	0,00	0,00	38.672,63
		Total:	0,00	38.672,63	0,00	0,00	38.672,63

Total do Programa por Fonte de Recurso (Dados Financeiros em R$) - 8076		2018	2019	2020	2021	TOTAL
303	Saúde - Receitas Vinculadas (E.C. 29/00 - 15%)	6.163.305,00	7.717.433,00	7.232.586,15	7.540.962,95	28.654.287,10
304	Receitas de alienação de Ativos da Saúde/Indenização de Sinistros	14.000,00	10.100,00	14.000,00	14.000,00	52.100,00
339	PROGRAMA INCENTIVO A ORG. DA ASSISTÊNCIA FARMACÊUTICA F	1.000,00	1.000,00	1.000,00	1.000,00	4.000,00

www.elotech.com.br 19/12/2018Pág. 70

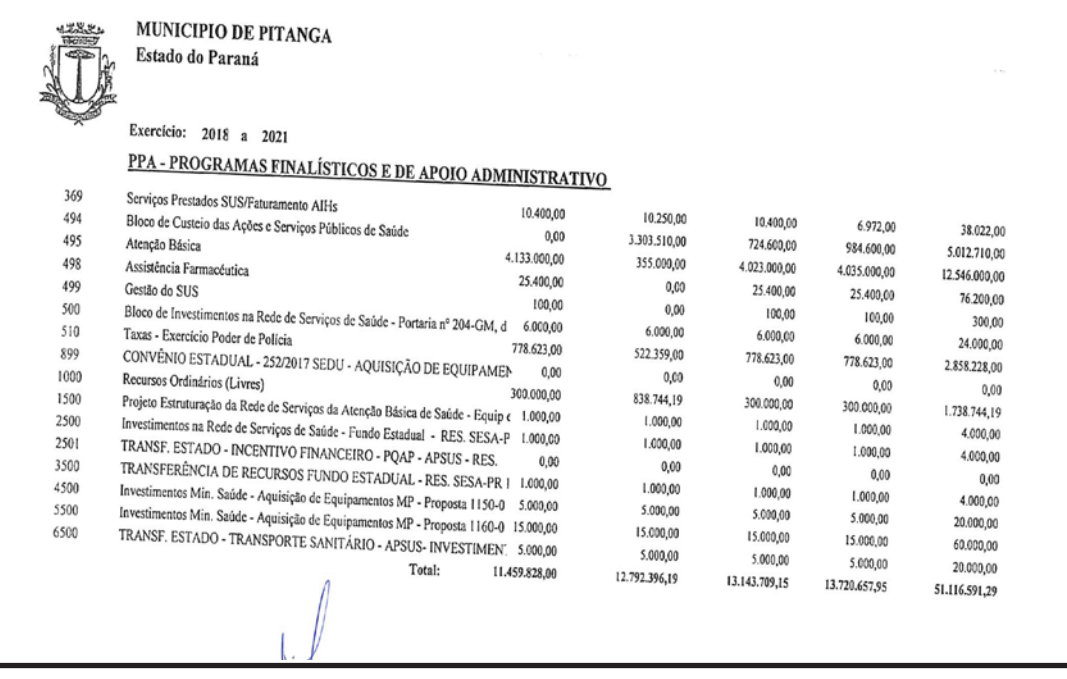

MUNICIPIO DE PITANGA
Estado do Paraná

Exercício: 2018 a 2021

PPA - PROGRAMAS FINALÍSTICOS E DE APOIO ADMINISTRATIVO

Fonte	Descrição	2018	2019	2020	2021	TOTAL
369	Serviços Prestados SUS/Faturamento AIHs	10.400,00	10.250,00	10.400,00	6.972,00	38.022,00
494	Bloco de Custeio das Ações e Serviços Públicos de Saúde	0,00	3.303.510,00	724.600,00	984.600,00	5.012.710,00
495	Atenção Básica	4.133.000,00	355.000,00	4.023.000,00	4.035.000,00	12.546.000,00
498	Assistência Farmacêutica	25.400,00	0,00	25.400,00	25.400,00	76.200,00
499	Gestão do SUS	100,00	0,00	100,00	100,00	300,00
500	Bloco de Investimentos na Rede de Serviços de Saúde - Portaria nº 204-GM, d	6.000,00	6.000,00	6.000,00	6.000,00	24.000,00
510	Taxas - Exercício Poder de Polícia	778.623,00	522.359,00	778.623,00	778.623,00	2.858.228,00
899	CONVÊNIO ESTADUAL - 252/2017 SEDU - AQUISIÇÃO DE EQUIPAMEN	0,00	0,00	0,00	0,00	0,00
1000	Recursos Ordinários (Livres)	300.000,00	838.744,19	300.000,00	300.000,00	1.738.744,19
1500	Projeto Estruturação da Rede de Serviços da Atenção Básica de Saúde - Equip e	1.000,00	1.000,00	1.000,00	1.000,00	4.000,00
2500	Investimentos na Rede de Serviços de Saúde - Fundo Estadual - RES. SESA-P	1.000,00	1.000,00	1.000,00	1.000,00	4.000,00
2501	TRANSF. ESTADO - INCENTIVO FINANCEIRO - PQAP - APSUS - RES.	0,00	0,00	0,00	0,00	0,00
3500	TRANSFERÊNCIA DE RECURSOS FUNDO ESTADUAL - RES. SESA-PR 1	1.000,00	1.000,00	1.000,00	1.000,00	4.000,00
4500	Investimentos Min. Saúde - Aquisição de Equipamentos MP - Proposta 1150-0	5.000,00	5.000,00	5.000,00	5.000,00	20.000,00
5500	Investimentos Min. Saúde - Aquisição de Equipamentos MP - Proposta 1160-0	15.000,00	15.000,00	15.000,00	15.000,00	60.000,00
6500	TRANSF. ESTADO - TRANSPORTE SANITÁRIO - APSUS- INVESTIMEN	5.000,00	5.000,00	5.000,00	5.000,00	20.000,00
	Total:	11.459.828,00	12.792.396,19	13.143.709,15	13.720.657,95	51.116.591,29

MUNICIPIO DE PITANGA
Estado do Paraná

Exercício: 2018 a 2021

PPA - PROGRAMAS FINALÍSTICOS E DE APOIO ADMINISTRATIVO

Órgão : 08 SECRETARIA MUNICIPAL DE SAUDE
Unidade : 002 FUNDO MUNICIPAL DE SAUDE

Programa : 10.302.0801 SAUDE AO ALCANCE DE TODA A POPULAÇÃO
Objetivo : SAUDE AO ALCANCE DE TODA A POPULAÇÃO
Gerente : MAICOL GEISON CALLEGARI RODRIGUES BARBOSA CPF:043.260.959-89
Público Alvo : População em Geral
Justificativa : SAUDE AO ALCANCE DE TODA A POPULAÇÃO
Problema :
Causa :
Externalidade :

Natureza	Início Previsto	Término Previsto	Multisetorial	Tipo
Continuo				Apoio Administrativo

Indicador	Unid. Medida	Indice Mais Recente	2018	2019	2020	2021	Indice Final PPA
POPULAÇÃO EM GERAL	Pessoas	32.638	32.638	32.638	32.638	32.638	32.638

Ação	Unid. Medida	Tipo	Meta	2018	Meta	2019	Meta	2020	Meta	2021	Meta	TOTAL
2044	Pessoas	A	10.000	748.000,00	10.000	691.800,00	10.000	870.000,00	10.000	905.000,00	40.000	3.217.800,00

Descrição: Centro de Especialidades Odontológicas - CEO
Produto : Pacientes Atendidos

Nat. Despesa	Fonte Recurso	Descrição	2018	2019	2020	2021	TOTAL
3.1.90.11.00.00	303	Saúde - Receitas Vinculadas (E.C. 29/00 - 1	260.000,00	323.000,00	260.000,00	260.000,00	1.103.000,00
3.1.90.11.00.00	494	Bloco de Custeio das Ações e Serviços Públ	0,00	93.000,00	0,00	0,00	93.000,00
3.1.90.11.00.00	496	Atenção de Média e Alta Complexidade Aml	130.000,00	0,00	130.000,00	130.000,00	390.000,00
3.1.91.13.00.00	303	Saúde - Receitas Vinculadas (E.C. 29/00 - 1	27.000,00	29.500,00	27.000,00	27.000,00	110.500,00
3.1.91.13.00.00	494	Bloco de Custeio das Ações e Serviços Públ	0,00	8.500,00	0,00	0,00	8.500,00
3.1.91.13.00.00	496	Atenção de Média e Alta Complexidade Aml	12.000,00	0,00	12.000,00	12.000,00	36.000,00
3.3.90.30.00.00	303	Saúde - Receitas Vinculadas (E.C. 29/00 - 1	50.000,00	9.000,00	50.000,00	50.000,00	159.000,00

www.elotech.com.br 19/12/2018Pág. 72

MUNICIPIO DE PITANGA
Estado do Paraná

Exercício: 2018 a 2021

PPA - PROGRAMAS FINALÍSTICOS E DE APOIO ADMINISTRATIVO

Nat. Despesa	Fonte Recurso	Descrição	2018	2019	2020	2021	TOTAL
3.3.90.30.00.00	494	Bloco de Custeio das Ações e Serviços Públ	0,00	20.000,00	122.000,00	157.000,00	299.000,00
3.3.90.30.00.00	496	Atenção de Média e Alta Complexidade Aml	50.000,00	0,00	50.000,00	50.000,00	150.000,00
3.3.90.32.00.00	494	Bloco de Custeio das Ações e Serviços Públ	0,00	154.000,00	0,00	0,00	154.000,00
3.3.90.32.00.00	496	Atenção de Média e Alta Complexidade Aml	144.000,00	0,00	144.000,00	144.000,00	432.000,00
3.3.90.36.00.00	494	Bloco de Custeio das Ações e Serviços Públ	0,00	40.000,00	0,00	0,00	40.000,00
3.3.90.36.00.00	496	Atenção de Média e Alta Complexidade Aml	40.000,00	0,00	40.000,00	40.000,00	120.000,00
3.3.90.39.00.00	494	Bloco de Custeio das Ações e Serviços Públ	0,00	15.000,00	0,00	0,00	15.000,00
3.3.90.39.00.00	496	Atenção de Média e Alta Complexidade Aml	20.000,00	0,00	20.000,00	20.000,00	60.000,00
4.4.90.52.00.00	494	Bloco de Custeio das Ações e Serviços Públ	0,00	2.800,00	0,00	0,00	2.800,00
4.4.90.52.00.00	496	Atenção de Média e Alta Complexidade Aml	15.000,00	0,00	15.000,00	15.000,00	45.000,00
		Total:	748.000,00	694.800,00	870.000,00	905.000,00	3.217.800,00

Ação	Unid. Medida	Tipo	Meta	2018	Meta	2019	Meta	2020	Meta	2021	Meta	TOTAL
2045	Pessoas	A	4.200	633.800,00	4.200	507.000,00	4.200	890.000,00	4.200	925.000,00	16.800	2.955.800,00

Descrição: Centro de Atenção PSICO-SOCIAL
Produto : Pacientes Atendidos

Nat. Despesa	Fonte Recurso	Descrição	2018	2019	2020	2021	TOTAL
3.1.90.11.00.00	303	Saúde - Receitas Vinculadas (E.C. 29/00 - 1	255.000,00	257.000,00	255.000,00	255.000,00	1.022.000,00
3.1.90.11.00.00	494	Bloco de Custeio das Ações e Serviços Públ	0,00	143.000,00	0,00	0,00	143.000,00
3.1.90.11.00.00	496	Atenção de Média e Alta Complexidade Aml	217.800,00	0,00	217.800,00	217.800,00	653.400,00
3.1.91.13.00.00	303	Saúde - Receitas Vinculadas (E.C. 29/00 - 1	40.000,00	32.000,00	40.000,00	40.000,00	152.000,00
3.1.91.13.00.00	494	Bloco de Custeio das Ações e Serviços Públ	0,00	15.000,00	0,00	0,00	15.000,00
3.1.91.13.00.00	496	Atenção de Média e Alta Complexidade Aml	36.000,00	0,00	36.000,00	36.000,00	108.000,00
3.3.90.30.00.00	303	Saúde - Receitas Vinculadas (E.C. 29/00 - 1	10.000,00	10.000,00	10.000,00	10.000,00	40.000,00
3.3.90.30.00.00	494	Bloco de Custeio das Ações e Serviços Públ	0,00	30.000,00	256.200,00	291.200,00	577.400,00
3.3.90.30.00.00	496	Atenção de Média e Alta Complexidade Aml	40.000,00	0,00	40.000,00	40.000,00	120.000,00
3.3.90.36.00.00	494	Bloco de Custeio das Ações e Serviços Públ	0,00	5.000,00	0,00	0,00	5.000,00
3.3.90.36.00.00	496	Atenção de Média e Alta Complexidade Aml	20.000,00	0,00	20.000,00	20.000,00	60.000,00
3.3.90.39.00.00	303	Saúde - Receitas Vinculadas (E.C. 29/00 - 1	10.000,00	10.000,00	10.000,00	10.000,00	40.000,00
4.4.90.52.00.00	303	Saúde - Receitas Vinculadas (E.C. 29/00 - 1	5.000,00	5.000,00	5.000,00	5.000,00	20.000,00
		Total:	633.800,00	507.000,00	890.000,00	925.000,00	2.955.800,00

Ação	Unid. Medida	Tipo	Meta	2018	Meta	2019	Meta	2020	Meta	2021	Meta	TOTAL

www.elotech.com.br 19/12/2018Pág. 73

MUNICIPIO DE PITANGA
Estado do Paraná

Exercício: 2018 a 2021

PPA - PROGRAMAS FINALÍSTICOS E DE APOIO ADMINISTRATIVO

Ação	Unid. Medida	Tipo	Meta	2018	Meta	2019	Meta	2020	Meta	2021	Meta	TOTAL
2051	Pessoas	A	17.500	680.000,00	17.500	610.000,00	17.500	730.000,00	17.500	760.000,00	70.000	2.780.000,00

Descrição: Convênio com Hospitais
Produto : Pacientes Atendidos

Nat. Despesa	Fonte Recurso	Descrição	2018	2019	2020	2021	TOTAL
3.3.50.43.00.00	1000	Recursos Ordinários (Livres)	10.000,00	10.000,00	60.000,00	90.000,00	170.000,00
3.3.50.43.00.00	303	Saúde - Receitas Vinculadas (E.C. 29/00 - 1	670.000,00	600.000,00	670.000,00	670.000,00	2.610.000,00
		Total:	680.000,00	610.000,00	730.000,00	760.000,00	2.780.000,00

Ação	Unid. Medida	Tipo	Meta	2018	Meta	2019	Meta	2020	Meta	2021	Meta	TOTAL
2052	Pessoas	A	12.500	610.000,00	12.500	624.000,00	12.500	650.000,00	12.500	675.000,00	50.000	2.559.000,00

Descrição: Manut. Consórcio Intermunicipal de Saúde
Produto : Pacientes Atendidos

Nat. Despesa	Fonte Recurso	Descrição	2018	2019	2020	2021	TOTAL
3.3.71.70.00.00	1000	Recursos Ordinários (Livres)	10.000,00	24.000,00	50.000,00	75.000,00	159.000,00
3.3.71.70.00.00	303	Saúde - Receitas Vinculadas (E.C. 29/00 - 1	600.000,00	600.000,00	600.000,00	600.000,00	2.400.000,00
		Total:	610.000,00	624.000,00	650.000,00	675.000,00	2.559.000,00

Ação	Unid. Medida	Tipo	Meta	2018	Meta	2019	Meta	2020	Meta	2021	Meta	TOTAL
2056	Pessoas	A	24.000	80.000,00	24.000	80.000,00	24.000	700.000,00	24.000	700.000,00	96.000	1.560.000,00

Descrição: Suporte ao MAC
Produto : Pacientes Atendidos

Nat. Despesa	Fonte Recurso	Descrição	2018	2019	2020	2021	TOTAL
3.3.90.39.00.00	1000	Recursos Ordinários (Livres)	80.000,00	80.000,00	700.000,00	700.000,00	1.560.000,00
		Total:	80.000,00	80.000,00	700.000,00	700.000,00	1.560.000,00

Ação	Unid. Medida	Tipo	Meta	2018	Meta	2019	Meta	2020	Meta	2021	Meta	TOTAL
2118	Pessoas	A	0	0,00	380	77.345,26	0	0,00	0	0,00	380	77.345,26

Descrição: Subvenção Social para Hospital - Emenda parlamentar vereadores
Produto : Pessoas Atendidas

Nat. Despesa	Fonte Recurso	Descrição	2018	2019	2020	2021	TOTAL
3.3.50.43.00.00	1000	Recursos Ordinários (Livres)	0,00	77.345,26	0,00	0,00	77.345,26

www.elotech.com.br 19/12/2018Pág. 74

MUNICIPIO DE PITANGA
Estado do Paraná

Exercício: 2018 a 2021

PPA - PROGRAMAS FINALÍSTICOS E DE APOIO ADMINISTRATIVO

		2018	2019	2020	2021	TOTAL
	Total:	0,00	77.345,26	0,00	0,00	77.345,26

Total do Programa por Fonte de Recurso (Dados Financeiros em R$) - 8079		2018	2019	2020	2021	TOTAL
303	Saúde - Receitas Vinculadas (E.C. 29/00 - 15%)	1.927.000,00	1.875.500,00	1.927.000,00	1.927.000,00	7.656.500,00
494	Bloco de Custeio das Ações e Serviços Públicos de Saúde	0,00	526.300,00	378.200,00	448.200,00	1.352.700,00
496	Atenção de Média e Alta Complexidade Ambulatorial e Hospitalar	724.800,00	0,00	724.800,00	724.800,00	2.174.400,00
1000	Recursos Ordinários (Livres)	100.000,00	191.345,26	810.000,00	865.000,00	1.966.345,26
	Total:	2.751.800,00	2.593.145,26	3.840.000,00	3.965.000,00	13.149.945,26

MUNICIPIO DE PITANGA
Estado do Paraná

Exercício: 2018 a 2021

PPA - PROGRAMAS FINALÍSTICOS E DE APOIO ADMINISTRATIVO

Órgão : 08 SECRETARIA MUNICIPAL DE SAUDE
Unidade : 003 DEPARTAMENTO DE VIGILANCIA EM SAÚDE

Programa : 10.304.0801 SAUDE AO ALCANCE DE TODA A POPULAÇÃO
Objetivo : SAUDE AO ALCANCE DE TODA A POPULAÇÃO
Gerente : MAICOL GEISON CALLEGARI RODRIGUES BARBOSA CPF:043.260.959-89
Público Alvo : População em Geral
Justificativa : SAUDE AO ALCANCE DE TODA A POPULAÇÃO
Problema :
Causa :
Externalidade :

Natureza	Início Previsto	Término Previsto	Multisetorial	Tipo
Continuo				Apoio Administrativo

Indicador	Unid. Medida	Indice Mais Recente	2018	2019	2020	2021	Indice Final PPA
POPULAÇÃO EM GERAL	Pessoas	32.638	32.638	32.638	32.638	32.638	32.638

Ação	Unid. Medida	Tipo	Meta	2018	Meta	2019	Meta	2020	Meta	2021	Meta	TOTAL
2053	Pessoas	A	32.638	158.500,00	32.638	100.000,00	32.638	520.000,00	32.638	540.000,00	130.55	1.318.500,00

Descrição: Vigilância Sanitária
Produto : Pessoas Atendidas

Nat. Despesa	Fonte Recurso	Descrição	2018	2019	2020	2021	TOTAL
3.1.90.11.00.00	303	Saúde - Receitas Vinculadas (E.C. 29/00 - 1	80.000,00	30.000,00	80.000,00	80.000,00	270.000,00
3.1.90.13.00.00	303	Saúde - Receitas Vinculadas (E.C. 29/00 - 1	5.000,00	5.000,00	5.000,00	5.000,00	20.000,00
3.1.91.13.00.00	303	Saúde - Receitas Vinculadas (E.C. 29/00 - 1	12.000,00	5.000,00	12.000,00	12.000,00	41.000,00
3.3.90.30.00.00	494	Bloco de Custeio das Ações e Serviços Públ	0,00	10.000,00	0,00	0,00	10.000,00
3.3.90.30.00.00	497	Vigilância em Saúde	29.500,00	0,00	29.500,00	29.500,00	88.500,00
3.3.90.36.00.00	494	Bloco de Custeio das Ações e Serviços Públ	0,00	30.000,00	361.500,00	381.500,00	773.000,00
3.3.90.36.00.00	497	Vigilância em Saúde	17.000,00	0,00	17.000,00	17.000,00	51.000,00

www.elotech.com.br 19/12/2018Pág. 76

MUNICIPIO DE PITANGA
Estado do Paraná

Exercício: 2018 a 2021

PPA - PROGRAMAS FINALÍSTICOS E DE APOIO ADMINISTRATIVO

Nat. Despesa	Fonte Recurso	Descrição	2018	2019	2020	2021	TOTAL
3.3.90.39.00.00	303	Saúde - Receitas Vinculadas (E.C. 29/00 - 1	10.000,00	15.000,00	10.000,00	10.000,00	45.000,00
4.4.90.52.00.00	303	Saúde - Receitas Vinculadas (E.C. 29/00 - 1	5.000,00	5.000,00	5.000,00	5.000,00	20.000,00
		Total:	158.500,00	100.000,00	520.000,00	540.000,00	1.318.500,00

Total do Programa por Fonte de Recurso (Dados Financeiros em R$) - 8082		2018	2019	2020	2021	TOTAL
303	Saúde - Receitas Vinculadas (E.C. 29/00 - 15%)	112.000,00	60.000,00	112.000,00	112.000,00	396.000,00
494	Bloco de Custeio das Ações e Serviços Publicos de Saúde	0,00	40.000,00	361.500,00	381.500,00	783.000,00
497	Vigilância em Saúde	46.500,00	0,00	46.500,00	46.500,00	139.500,00
	Total:	158.500,00	100.000,00	520.000,00	540.000,00	1.318.500,00

MUNICIPIO DE PITANGA
Estado do Paraná

Exercício: 2018 a 2021

PPA - PROGRAMAS FINALÍSTICOS E DE APOIO ADMINISTRATIVO

Órgão : 08 SECRETARIA MUNICIPAL DE SAUDE
Unidade : 003 DEPARTAMENTO DE VIGILANCIA EM SAÚDE

Programa : 10.305.0801 SAUDE AO ALCANCE DE TODA A POPULAÇÃO
Objetivo : SAUDE AO ALCANCE DE TODA A POPULAÇÃO
Gerente : MAICOL GEISON CALLEGARI RODRIGUES BARBOSA CPF:043.260.959-89
Público Alvo : População em Geral
Justificativa : SAUDE AO ALCANCE DE TODA A POPULAÇÃO
Problema :
Causa :
Externalidade :

Natureza	Início Previsto	Término Previsto	Multisetorial	Tipo
Continuo				Apoio Administrativo

Indicador	Unid. Medida	Indice Mais Recente	2018	2019	2020	2021	Indice Final PPA
POPULAÇÃO EM GERAL	Pessoas	32.638	32.638	32.638	32.638	32.638	32.638

Ação	Unid. Medida	Tipo	Meta	2018	Meta	2019	Meta	2020	Meta	2021	Meta	TOTAL
2054	Pessoas	A	16.000	465.000,00	16.000	394.000,00	16.000	257.000,00	16.000	270.000,00	64.000	1.386.000,00

Descrição: Vigilância Epidemiológica, Ambiental e Trabalhador
Produto : Pessoas Atendidas

Nat. Despesa	Fonte Recurso	Descrição	2018	2019	2020	2021	TOTAL
3.1.90.11.00.00	303	Saúde - Receitas Vinculadas (E.C. 29/00 - 1	210.000,00	0,00	10.000,00	15.000,00	235.000,00
3.1.90.11.00.00	494	Bloco de Custeio das Ações e Serviços Públ	0,00	232.000,00	0,00	0,00	232.000,00
3.1.90.11.00.00	497	Vigilância em Saúde	100.000,00	0,00	100.000,00	100.000,00	300.000,00
3.1.90.11.00.00	510	Taxas - Exercício Poder de Polícia	60.000,00	112.000,00	52.000,00	60.000,00	284.000,00
3.1.90.13.00.00	303	Saúde - Receitas Vinculadas (E.C. 29/00 - 1	10.000,00	0,00	10.000,00	10.000,00	30.000,00
3.1.90.13.00.00	494	Bloco de Custeio das Ações e Serviços Públ	0,00	5.500,00	0,00	0,00	5.500,00
3.1.90.13.00.00	497	Vigilância em Saúde	10.000,00	0,00	10.000,00	10.000,00	30.000,00

www.elotech.com.br 19/12/2018Pág. 78

MUNICIPIO DE PITANGA
Estado do Paraná

Exercício: 2018 a 2021

PPA - PROGRAMAS FINALÍSTICOS E DE APOIO ADMINISTRATIVO

Nat. Despesa	Fonte Recurso	Descrição	2018	2019	2020	2021	TOTAL
3.1.90.13.00.00	510	Taxas - Exercício Poder de Polícia	10.000,00	2.500,00	10.000,00	10.000,00	32.500,00
3.1.91.13.00.00	303	Saúde - Receitas Vinculadas (E.C. 29/00 - 1	30.000,00	0,00	30.000,00	30.000,00	90.000,00
3.1.91.13.00.00	494	Bloco de Custeio das Ações e Serviços Públ	0,00	25.500,00	0,00	0,00	25.500,00
3.1.91.13.00.00	497	Vigilância em Saúde	15.000,00	0,00	15.000,00	15.000,00	45.000,00
3.1.91.13.00.00	510	Taxas - Exercício Poder de Polícia	10.000,00	12.500,00	10.000,00	10.000,00	42.500,00
3.3.90.30.00.00	303	Saúde - Receitas Vinculadas (E.C. 29/00 - 1	10.000,00	4.000,00	10.000,00	10.000,00	34.000,00
		Total:	465.000,00	394.000,00	257.000,00	270.000,00	1.386.000,00

Total do Programa por Fonte de Recurso (Dados Financeiros em R$) - 8085		2018	2019	2020	2021	TOTAL
303	Saúde - Receitas Vinculadas (E.C. 29/00 - 15%)	260.000,00	4.000,00	60.000,00	65.000,00	389.000,00
494	Bloco de Custeio das Ações e Serviços Públicos de Saúde	0,00	263.000,00	0,00	0,00	263.000,00
497	Vigilância em Saúde	125.000,00	0,00	125.000,00	125.000,00	375.000,00
510	Taxas - Exercício Poder de Polícia	80.000,00	127.000,00	72.000,00	80.000,00	359.000,00
	Total:	465.000,00	394.000,00	257.000,00	270.000,00	1.386.000,00

MUNICIPIO DE PITANGA
Estado do Paraná

Exercício: 2018 a 2021

PPA - PROGRAMAS FINALÍSTICOS E DE APOIO ADMINISTRATIVO

Órgão : 08 SECRETARIA MUNICIPAL DE SAUDE
Unidade : 004 ASSISTENCIA A CRIANCA E AO ADOLESCENTE

Programa : 10.243.1103 CRIANÇA E ADOLESCENTE
Objetivo : CRIANÇA E ADOLESCENTE
Gerente : MAICOL GEISON CALLEGARI RODRIGUES BARBOSA CPF:043.260.959-89
Público Alvo : População em Geral
Justificativa : CRIANÇA E ADOLESCENTE
Problema :
Causa :
Externalidade :

Natureza	Início Previsto	Término Previsto	Multisetorial	Tipo
Continuo				Apoio Administrativo

Indicador	Unid. Medida	Indice Mais Recente	2018	2019	2020	2021	Indice Final PPA
CRIANCA E ADOLESCENTE	Pessoas	2.609	2.609	2.609	2.609	2.609	2.609

Ação	Unid. Medida	Tipo	Meta	2018	Meta	2019	Meta	2020	Meta	2021	Meta	TOTAL
2057	Pessoas	A	100	40.000,00	100	27.000,00	100	28.000,00	100	29.500,00	400	124.500,00

Descrição: Assistência a Criança e do Adolescente - Saúde
Produto : Crianças Atendidas

Nat. Despesa	Fonte Recurso	Descrição	2018	2019	2020	2021	TOTAL
3.3.90.30.00.00	1000	Recursos Ordinários (Livres)	20.000,00	7.000,00	8.000,00	9.000,00	44.000,00
4.4.90.52.00.00	1000	Recursos Ordinários (Livres)	20.000,00	20.000,00	20.000,00	20.500,00	80.500,00
		Total:	40.000,00	27.000,00	28.000,00	29.500,00	124.500,00

Total do Programa por Fonte de Recurso (Dados Financeiros em R$) - 8089		2018	2019	2020	2021	TOTAL
1000	Recursos Ordinários (Livres)	40.000,00	27.000,00	28.000,00	29.500,00	124.500,00
	Total:	40.000,00	27.000,00	28.000,00	29.500,00	124.500,00

www.elotech.com.br 19/12/2018Pág. 80

MUNICIPIO DE PITANGA
Estado do Paraná

Exercício: 2018 a 2021

PPA - PROGRAMAS FINALÍSTICOS E DE APOIO ADMINISTRATIVO

Órgão : 09 REGIME PROPRIO DE PREVIDENCIA SOCIAL MUNICIPIO DE PITANGA
Unidade : 001 REGIME PROPRIO DE PREVIDENCIA SOCIAL MUNICIPIO DE PI

Programa : 09.122.0901 PREVIDÊNCIA DOS SERVIDORES
Objetivo : PREVIDÊNCIA DOS SERVIDORES
Gerente :
Público Alvo : População em Geral
Justificativa : PREVIDÊNCIA DOS SERVIDORES
Problema :
Causa :
Externalidade :

Natureza	Início Previsto	Término Previsto	Multisetorial	Tipo
Continuo				Apoio Administrativo

Indicador	Unid. Medida	Indice Mais Recente	2018	2019	2020	2021	Indice Final PPA
SERVIDORES MUNICIPAIS	Pessoas	759	759	759	759	759	759

Ação	Unid. Medida	Tipo	Meta	2018	Meta	2019	Meta	2020	Meta	2021	Meta	TOTAL
2103	Pessoas	A	4	550.000,00	4	572.000,00	4	595.000,00	4	619.000,00	16	2.336.000,00

Descrição: ENCARGOS TAXA DE ADMINISTRACAO
Produto : Servidores Atendidos

Nat. Despesa	Fonte Recurso	Descrição	2018	2019	2020	2021	TOTAL
3.1.90.11.00.00	1001	Recursos do Tesouro (Descentralizados)	400.000,00	418.000,00	445.000,00	469.000,00	1.732.000,00
3.1.90.13.00.00	1001	Recursos do Tesouro (Descentralizados)	100,00	100,00	100,00	100,00	400,00
3.1.91.13.00.00	1001	Recursos do Tesouro (Descentralizados)	38.500,00	42.500,00	38.500,00	38.500,00	158.000,00
3.3.90.14.00.00	1001	Recursos do Tesouro (Descentralizados)	0,00	15.000,00	0,00	0,00	15.000,00
3.3.90.30.00.00	1001	Recursos do Tesouro (Descentralizados)	13.000,00	13.000,00	13.000,00	13.000,00	52.000,00
3.3.90.36.00.00	1001	Recursos do Tesouro (Descentralizados)	13.400,00	13.400,00	13.400,00	13.400,00	53.600,00
3.3.90.39.00.00	1001	Recursos do Tesouro (Descentralizados)	75.000,00	60.000,00	75.000,00	75.000,00	285.000,00

www.elotech.com.br 19/12/2018Pág. 81

MUNICIPIO DE PITANGA
Estado do Paraná

Exercício: 2018 a 2021

PPA - PROGRAMAS FINALÍSTICOS E DE APOIO ADMINISTRATIVO

Nat. Despesa	Fonte Recurso	Descrição	2018	2019	2020	2021	TOTAL
3.3.90.40.00.00	1001	Recursos do Tesouro (Descentralizados)	0,00	5.000,00	0,00	0,00	5.000,00
4.4.90.52.00.00	1001	Recursos do Tesouro (Descentralizados)	10.000,00	5.000,00	10.000,00	10.000,00	35.000,00
		Total:	550.000,00	572.000,00	595.000,00	619.000,00	2.336.000,00

Total do Programa por Fonte de Recurso (Dados Financeiros em R$) - 8166		2018	2019	2020	2021	TOTAL
1001	Recursos do Tesouro (Descentralizados)	550.000,00	572.000,00	595.000,00	619.000,00	2.336.000,00
	Total:	550.000,00	572.000,00	595.000,00	619.000,00	2.336.000,00

MUNICIPIO DE PITANGA
Estado do Paraná

Exercício: 2018 a 2021

PPA - PROGRAMAS FINALÍSTICOS E DE APOIO ADMINISTRATIVO

Órgão : 09 REGIME PROPRIO DE PREVIDENCIA SOCIAL MUNICIPIO DE PITANGA
Unidade : 001 REGIME PROPRIO DE PREVIDENCIA SOCIAL MUNICIPIO DE PI

Programa : 09.272.0901 PREVIDÊNCIA DOS SERVIDORES
Objetivo : PREVIDÊNCIA DOS SERVIDORES
Gerente :
Público Alvo : População em Geral
Justificativa : PREVIDÊNCIA DOS SERVIDORES
Problema :
Causa :
Externalidade :

Natureza	Início Previsto	Término Previsto	Multisetorial	Tipo
Continuo				Apoio Administrativo

Indicador	Unid. Medida	Indice Mais Recente	2018	2019	2020	2021	Indice Final PPA
SERVIDORES MUNICIPAIS	Pessoas	759	759	759	759	759	759

Ação	Unid. Medida	Tipo	Meta	2018	Meta	2019	Meta	2020	Meta	2021	Meta	TOTAL
2104	Pessoas	A	340	9.918.800,00	340	11.543.000,00	340	11.543.000,00	340	11.543.000,00	1.360	44.547.800,00

Descrição: ENCARGOS COM INATIVO E PENSIONISTAS - PLANO FINANCEIRO
Produto : Servidores Atendidos

Nat. Despesa	Fonte Recurso	Descrição	2018	2019	2020	2021	TOTAL
3.1.90.01.00.00	40	Regime Próprio de Previdência Social - RPP	8.300.000,00	9.550.000,00	9.550.000,00	9.550.000,00	36.950.000,00
3.1.90.03.00.00	40	Regime Próprio de Previdência Social - RPP	1.282.000,00	1.550.000,00	1.550.000,00	1.550.000,00	5.932.000,00
3.1.90.05.00.00	40	Regime Próprio de Previdência Social - RPP	65.000,00	22.000,00	22.000,00	22.000,00	131.000,00
3.3.90.08.00.00	40	Regime Próprio de Previdência Social - RPP	242.000,00	250.000,00	250.000,00	250.000,00	992.000,00
3.3.90.47.00.00	40	Regime Próprio de Previdência Social - RPP	1.000,00	1.000,00	1.000,00	1.000,00	4.000,00
3.3.90.91.00.00	40	Regime Próprio de Previdência Social - RPP	10.000,00	10.000,00	10.000,00	10.000,00	40.000,00
3.3.90.93.00.00	551	Compensação entre Regimes Previdenciários	18.800,00	160.000,00	160.000,00	160.000,00	498.800,00

www.elotech.com.br 19/12/2018Pág. 83

MUNICIPIO DE PITANGA
Estado do Paraná

Exercício: 2018 a 2021

PPA - PROGRAMAS FINALÍSTICOS E DE APOIO ADMINISTRATIVO

		2018	2019	2020	2021	TOTAL
	Total:	9.918.800,00	11.543.000,00	11.543.000,00	11.543.000,00	44.547.800,00

Ação	Unid. Medida	Tipo	Meta	2018	Meta	2019	Meta	2020	Meta	2021	Meta	TOTAL
2105	Pessoas	A	3	300.000,00	3	385.000,00	3	325.000,00	3	338.000,00	12	1.348.000,00

Descrição: ENCARGOS COM INATIVOS PENSIONISTAS - PLANO PREVIDENCIARIO
Produto : Servidores Atendidos

Nat. Despesa	Fonte Recurso	Descrição	2018	2019	2020	2021	TOTAL
3.1.90.01.00.00	400	Regime Próprio de Previdência Social - RPP	31.000,00	34.000,00	34.000,00	34.000,00	133.000,00
3.1.90.03.00.00	400	Regime Próprio de Previdência Social - RPP	13.000,00	13.100,00	13.100,00	13.100,00	52.300,00
3.1.90.05.00.00	400	Regime Próprio de Previdência Social - RPP	160.000,00	212.000,00	212.000,00	212.000,00	796.000,00
3.3.90.08.00.00	400	Regime Próprio de Previdência Social - RPP	95.000,00	123.000,00	123.000,00	123.000,00	464.000,00
3.3.90.47.00.00	400	Regime Próprio de Previdência Social - RPP	100,00	1.000,00	1.000,00	1.000,00	3.100,00
3.3.90.91.00.00	400	Regime Próprio de Previdência Social - RPP	100,00	1.000,00	1.000,00	1.000,00	3.100,00
3.3.90.93.00.00	400	Regime Próprio de Previdência Social - RPP	800,00	900,00	900,00	900,00	3.500,00
		Total:	300.000,00	385.000,00	385.000,00	385.000,00	1.455.000,00

Total do Programa por Fonte de Recurso (Dados Financeiros em R$) - 8168		2018	2019	2020	2021	TOTAL
40	Regime Próprio de Previdência Social - RPPS	9.900.000,00	11.383.000,00	11.383.000,00	11.383.000,00	44.049.000,00
400	Regime Próprio de Previdência Social - RPPS PLANO PREVIDENCIARIO	300.000,00	385.000,00	385.000,00	385.000,00	1.455.000,00
551	Compensação entre Regimes Previdenciários	18.800,00	160.000,00	160.000,00	160.000,00	498.800,00
	Total:	10.218.800,00	11.928.000,00	11.928.000,00	11.928.000,00	46.002.800,00

MUNICIPIO DE PITANGA
Estado do Paraná

Exercício: 2018 a 2021

PPA - PROGRAMAS FINALÍSTICOS E DE APOIO ADMINISTRATIVO

Órgão : 09 REGIME PROPRIO DE PREVIDENCIA SOCIAL MUNICIPIO DE PITANGA
Unidade : 001 REGIME PROPRIO DE PREVIDENCIA SOCIAL MUNICIPIO DE PI

Programa : 99.997.0901 PREVIDÊNCIA DOS SERVIDORES
Objetivo : PREVIDÊNCIA DOS SERVIDORES
Gerente :
Público Alvo : População em Geral
Justificativa : PREVIDÊNCIA DOS SERVIDORES
Problema :
Causa :
Externalidade :

Natureza	Início Previsto	Término Previsto	Multisetorial	Tipo
Continuo				Apoio Administrativo

Indicador	Unid. Medida	Indice Mais Recente	2018	2019	2020	2021	Indice Final PPA
SERVIDORES MUNICIPAIS	Pessoas	759	759	759	759	759	759

Ação	Unid. Medida	Tipo	Meta	2018	Meta	2019	Meta	2020	Meta	2021	Meta	TOTAL
2106	Pessoas	A	1	31.200,00	1	2.967.000,00	1	2.967.000,00	1	2.967.000,00	4	8.932.200,00

Descrição: RESERVA ORCAMENTARIA
Produto : Servidores Atendidos

Nat. Despesa	Fonte Recurso	Descrição	2018	2019	2020	2021	TOTAL
9.9.99.99.00.00	400	Regime Próprio de Previdência Social - RPP	0,00	2.967.000,00	2.967.000,00	2.967.000,00	8.901.000,00
9.9.99.99.00.00	551	Compensação entre Regimes Previdenciários	31.200,00	0,00	0,00	0,00	31.200,00
		Total:	31.200,00	2.967.000,00	2.967.000,00	2.967.000,00	8.932.200,00

Total do Programa por Fonte de Recurso (Dados Financeiros em R$) - 8170		2018	2019	2020	2021	TOTAL
400	Regime Próprio de Previdência Social - RPPS PLANO PREVIDENCIARIO	0,00	2.967.000,00	2.967.000,00	2.967.000,00	8.901.000,00
551	Compensação entre Regimes Previdenciários	31.200,00	0,00	0,00	0,00	31.200,00

www.elotech.com.br 19/12/2018Pág. 85

MUNICIPIO DE PITANGA
Estado do Paraná

Exercício: 2018 a 2021

PPA - PROGRAMAS FINALÍSTICOS E DE APOIO ADMINISTRATIVO

		2018	2019	2020	2021	TOTAL
	Total:	31.200,00	2.967.000,00	2.967.000,00	2.967.000,00	8.932.200,00

MUNICIPIO DE PITANGA
Estado do Paraná

Exercício: 2018 a 2021

PPA - PROGRAMAS FINALÍSTICOS E DE APOIO ADMINISTRATIVO

Órgão : 10 SECRETARIA MUNICIPAL DE ESPORTES E LAZER
Unidade : 001 GABINETE DO SECRETÁRIO - SESP

Programa : 27.122.1001 ESPORTE E LAZER - PITANGA EM NOVOS TEMPOS, ESPORTE PARA TODOS.
Objetivo : ESPORTE E LAZER - PITANGA EM NOVOS TEMPOS, ESPORTE PARA TODOS.
Gerente : MAICOL GEISON CALLEGARI RODRIGUES BARBOSA CPF:043.260.959-89
Público Alvo : População em Geral
Justificativa : ESPORTE E LAZER - PITANGA EM NOVOS TEMPOS, ESPORTE PARA TODOS.
Problema :
Causa :
Externalidade :

Natureza	Início Previsto	Término Previsto	Multisetorial	Tipo
Continuo				Apoio Administrativo

Indicador	Unid. Medida	Indice Mais Recente	2018	2019	2020	2021	Indice Final PPA
POPULAÇÃO EM GERAL	Pessoas	32.638	32.638	32.638	32.638	32.638	32.638

Ação	Unid. Medida	Tipo	Meta	2018	Meta	2019	Meta	2020	Meta	2021	Meta	TOTAL
2088	Outras Unidades e Medidas	A	12	131.000,00	12	131.000,00	12	148.200,00	12	154.000,00	48	564.200,00

Descrição: Manut. Gabinete da Secretaria de Esportes
Produto : Apoio Administrativo

Nat. Despesa	Fonte Recurso	Descrição	2018	2019	2020	2021	TOTAL
3.1.90.11.00.00	1000	Recursos Ordinários (Livres)	90.000,00	90.000,00	90.000,00	90.000,00	360.000,00
3.1.90.13.00.00	1000	Recursos Ordinários (Livres)	20.000,00	20.000,00	20.000,00	20.000,00	80.000,00
3.3.90.30.00.00	1000	Recursos Ordinários (Livres)	11.000,00	11.000,00	28.200,00	34.000,00	84.200,00
3.3.90.39.00.00	1000	Recursos Ordinários (Livres)	10.000,00	10.000,00	10.000,00	10.000,00	40.000,00
		Total:	131.000,00	131.000,00	148.200,00	154.000,00	564.200,00

Total do Programa por Fonte de Recurso (Dados Financeiros em R$) - 8092	2018	2019	2020	2021	TOTAL

www.elotech.com.br 19/12/2018Pág. 87

MUNICIPIO DE PITANGA
Estado do Paraná

Exercício: 2018 a 2021

PPA - PROGRAMAS FINALÍSTICOS E DE APOIO ADMINISTRATIVO

		2018	2019	2020	2021	TOTAL
1000	Recursos Ordinários (Livres)	131.000,00	131.000,00	148.200,00	154.000,00	564.200,00
	Total:	131.000,00	131.000,00	148.200,00	154.000,00	564.200,00

MUNICIPIO DE PITANGA
Estado do Paraná

Exercício: 2018 a 2021

PPA - PROGRAMAS FINALÍSTICOS E DE APOIO ADMINISTRATIVO

Órgão : 10 SECRETARIA MUNICIPAL DE ESPORTES E LAZER
Unidade : 002 DEPARTAMENTO MUNICIPAL DE ESPORTES E LAZER

Programa : 27.813.1001 ESPORTE E LAZER - PITANGA EM NOVOS TEMPOS, ESPORTE PARA TODOS.
Objetivo : ESPORTE E LAZER - PITANGA EM NOVOS TEMPOS, ESPORTE PARA TODOS.
Gerente : MAICOL GEISON CALLEGARI RODRIGUES BARBOSA CPF:043.260.959-89
Público Alvo : População em Geral
Justificativa : ESPORTE E LAZER - PITANGA EM NOVOS TEMPOS, ESPORTE PARA TODOS.
Problema :
Causa :
Externalidade :

Natureza	Início Previsto	Término Previsto	Multisetorial	Tipo
Continuo				Apoio Administrativo

Indicador	Unid. Medida	Indice Mais Recente	2018	2019	2020	2021	Indice Final PPA
POPULAÇÃO EM GERAL	Pessoas	32.638	32.638	32.638	32.638	32.638	32.638

Ação	Unid. Medida	Tipo	Meta	2018	Meta	2019	Meta	2020	Meta	2021	Meta	TOTAL
1089	Metros Quadrados	P	100	5.000,00	100	25.000,00	100	100.000,00	100	100.000,00	400	230.000,00

Descrição: Construção/Ampliação de Espaços de Esporte e Lazer
Produto : Obra Contruida/Ampliada

Nat. Despesa	Fonte Recurso	Descrição	2018	2019	2020	2021	TOTAL
4.4.90.51.00.00	1000	Recursos Ordinários (Livres)	5.000,00	25.000,00	100.000,00	100.000,00	230.000,00
4.4.90.51.00.00	8001	CONVÊNIO MINIST. ESPORTES - CON	0,00	0,00	0,00	0,00	0,00
		Total:	5.000,00	25.000,00	100.000,00	100.000,00	230.000,00

Ação	Unid. Medida	Tipo	Meta	2018	Meta	2019	Meta	2020	Meta	2021	Meta	TOTAL
2090	Pessoas	A	6.000	668.000,00	6.000	935.000,00	6.000	613.600,00	6.000	638.200,00	24.000	2.854.800,00

Descrição: Desenvolver Atividades Esportivas
Produto : Pessoas Atendidas

www.elotech.com.br 19/12/2018Pág. 89

MUNICIPIO DE PITANGA
Estado do Paraná

Exercício: 2018 a 2021

PPA - PROGRAMAS FINALÍSTICOS E DE APOIO ADMINISTRATIVO

Nat. Despesa	Fonte Recurso	Descrição	2018	2019	2020	2021	TOTAL
3.1.90.11.00.00	1000	Recursos Ordinários (Livres)	235.000,00	230.000,00	235.000,00	235.000,00	935.000,00
3.1.90.13.00.00	1000	Recursos Ordinários (Livres)	25.000,00	25.000,00	25.000,00	25.000,00	100.000,00
3.1.91.13.00.00	1000	Recursos Ordinários (Livres)	10.000,00	10.000,00	10.000,00	10.000,00	40.000,00
3.3.50.43.00.00	1000	Recursos Ordinários (Livres)	5.000,00	30.000,00	5.000,00	5.000,00	45.000,00
3.3.90.30.00.00	1000	Recursos Ordinários (Livres)	140.000,00	140.000,00	85.600,00	110.200,00	475.800,00
3.3.90.36.00.00	1000	Recursos Ordinários (Livres)	25.000,00	35.000,00	25.000,00	25.000,00	110.000,00
3.3.90.39.00.00	1000	Recursos Ordinários (Livres)	224.000,00	450.000,00	224.000,00	224.000,00	1.122.000,00
3.3.90.40.00.00	1000	Recursos Ordinários (Livres)	0,00	1.000,00	0,00	0,00	1.000,00
3.3.90.48.00.00	1000	Recursos Ordinários (Livres)	0,00	10.000,00	0,00	0,00	10.000,00
4.4.90.52.00.00	1000	Recursos Ordinários (Livres)	4.000,00	4.000,00	4.000,00	4.000,00	16.000,00
		Total:	668.000,00	935.000,00	613.600,00	638.200,00	2.854.800,00

Ação	Unid. Medida	Tipo	Meta	2018	Meta	2019	Meta	2020	Meta	2021	Meta	TOTAL
1123	Metros Quadrados	A	0	0,00	30	19.336,32	0	0,00	0	0,00	30	19.336,32

Descrição: Contrução e reforma em espaços esportivos - Emenda parlamentar vereadores
Produto : Obra Contruida/Ampliada

Nat. Despesa	Fonte Recurso	Descrição	2018	2019	2020	2021	TOTAL
4.4.90.51.00.00	1000	Recursos Ordinários (Livres)	0,00	19.336,32	0,00	0,00	19.336,32
		Total:	0,00	19.336,32	0,00	0,00	19.336,32

Ação	Unid. Medida	Tipo	Meta	2018	Meta	2019	Meta	2020	Meta	2021	Meta	TOTAL
2119	Pessoas	A	0	0,00	100	38.672,63	0	0,00	0	0,00	100	38.672,63

Descrição: Subvenção social area do esporte - emenda parlamentar vereadores
Produto : Pessoas Atendidas

Nat. Despesa	Fonte Recurso	Descrição	2018	2019	2020	2021	TOTAL
3.3.50.43.00.00	1000	Recursos Ordinários (Livres)	0,00	38.672,63	0,00	0,00	38.672,63
		Total:	0,00	38.672,63	0,00	0,00	38.672,63

Total do Programa por Fonte de Recurso (Dados Financeiros em R$) - 8094		2018	2019	2020	2021	TOTAL
1000	Recursos Ordinários (Livres)	673.000,00	1.018.008,95	713.600,00	738.200,00	3.142.808,95

MUNICIPIO DE PITANGA
Estado do Paraná

Exercício: 2018 a 2021

PPA - PROGRAMAS FINALÍSTICOS E DE APOIO ADMINISTRATIVO

8001	CONVÊNIO MINIST. ESPORTES - CONTRATO Nº 839503/2016	0,00	0,00	0,00	0,00	0,00
	Total:	673.000,00	1.018.008,95	713.600,00	738.200,00	3.142.808,95

MUNICIPIO DE PITANGA
Estado do Paraná

Exercício: 2018 a 2021

PPA - PROGRAMAS FINALÍSTICOS E DE APOIO ADMINISTRATIVO

Órgão : 11 SECRETARIA MUNICIPAL DE DESENVOLVIMENTO SOCIAL
Unidade : 001 GABINETE DO SECRETÁRIO - SPAS

Programa : 08.122.1101 DESENVOLVIMENTO SOCIAL
Objetivo : DESENVOLVIMENTO SOCIAL
Gerente : MAICOL GEISON CALLEGARI RODRIGUES BARBOSA CPF:043.260.959-89
Público Alvo : População em Geral
Justificativa : DESENVOLVIMENTO SOCIAL
Problema :
Causa :
Externalidade :

Natureza	Início Previsto	Término Previsto	Multisetorial	Tipo
Contínuo				Apoio Administrativo

Indicador	Unid. Medida	Indice Mais Recente	2018	2019	2020	2021	Indice Final PPA
FAMÍLIAS EM SITUAÇÃO PRECÁRIA	Pessoas	352	352	352	352	352	352

Ação	Unid. Medida	Tipo	Meta	2018	Meta	2019	Meta	2020	Meta	2021	Meta	TOTAL
2058	Outras Unidades e Medidas	A	12	124.000,00	12	131.000,00	12	148.000,00	12	154.000,00	48	557.000,00

Descrição: Manut. Gabinete da Secretaria de Desenvolvimento Social
Produto : Outros Produtos

Nat. Despesa	Fonte Recurso	Descrição	2018	2019	2020	2021	TOTAL
3.1.90.11.00.00	1000	Recursos Ordinários (Livres)	90.000,00	90.000,00	90.000,00	90.000,00	360.000,00
3.1.91.13.00.00	1000	Recursos Ordinários (Livres)	14.000,00	14.000,00	14.000,00	14.000,00	56.000,00
3.3.90.30.00.00	1000	Recursos Ordinários (Livres)	3.000,00	10.000,00	27.000,00	33.000,00	73.000,00
3.3.90.39.00.00	1000	Recursos Ordinários (Livres)	17.000,00	17.000,00	17.000,00	17.000,00	68.000,00
		Total:	124.000,00	131.000,00	148.000,00	154.000,00	557.000,00

Total do Programa por Fonte de Recurso (Dados Financeiros em R$) - 8096		2018	2019	2020	2021	TOTAL

MUNICIPIO DE PITANGA
Estado do Paraná

Exercício: 2018 a 2021

PPA - PROGRAMAS FINALÍSTICOS E DE APOIO ADMINISTRATIVO

1000	Recursos Ordinários (Livres)	124.000,00	131.000,00	148.000,00	154.000,00	557.000,00
	Total:	124.000,00	131.000,00	148.000,00	154.000,00	557.000,00

MUNICIPIO DE PITANGA
Estado do Paraná

Exercício: 2018 a 2021

PPA - PROGRAMAS FINALÍSTICOS E DE APOIO ADMINISTRATIVO

Órgão : 11 SECRETARIA MUNICIPAL DE DESENVOLVIMENTO SOCIAL
Unidade : 002 DEPARTAMENTO DE DESENVOLVIMENTO SOCIAL

Programa : 08.122.1101 DESENVOLVIMENTO SOCIAL
Objetivo : DESENVOLVIMENTO SOCIAL
Gerente : MAICOL GEISON CALLEGARI RODRIGUES BARBOSA CPF:043.260.959-89
Público Alvo : População em Geral
Justificativa : DESENVOLVIMENTO SOCIAL
Problema :
Causa :
Externalidade :

Natureza	Início Previsto	Término Previsto	Multisetorial	Tipo
Contínuo				Apoio Administrativo

Indicador	Unid. Medida	Indice Mais Recente	2018	2019	2020	2021	Indice Final PPA
FAMÍLIAS EM SITUAÇÃO PRECÁRIA	Pessoas	352	352	352	352	352	352

Ação	Unid. Medida	Tipo	Meta	2018	Meta	2019	Meta	2020	Meta	2021	Meta	TOTAL
2059	Outras Unidades e Medidas	A	12	224.000,00	12	268.000,00	12	284.000,00	12	296.000,00	48	1.072.000,00

Descrição: Manut. do Conselho Tutelar
Produto : Outros Produtos

Nat. Despesa	Fonte Recurso	Descrição	2018	2019	2020	2021	TOTAL
3.1.90.11.00.00	1000	Recursos Ordinários (Livres)	145.000,00	188.000,00	145.000,00	145.000,00	623.000,00
3.1.90.13.00.00	1000	Recursos Ordinários (Livres)	25.000,00	25.000,00	25.000,00	25.000,00	100.000,00
3.1.91.13.00.00	1000	Recursos Ordinários (Livres)	10.000,00	10.000,00	70.000,00	82.000,00	172.000,00
3.3.90.30.00.00	1000	Recursos Ordinários (Livres)	16.000,00	10.000,00	16.000,00	16.000,00	58.000,00
3.3.90.36.00.00	1000	Recursos Ordinários (Livres)	12.000,00	16.000,00	12.000,00	12.000,00	52.000,00
3.3.90.39.00.00	1000	Recursos Ordinários (Livres)	16.000,00	19.000,00	16.000,00	16.000,00	67.000,00
		Total:	224.000,00	268.000,00	284.000,00	296.000,00	1.072.000,00

MUNICIPIO DE PITANGA
Estado do Paraná

Exercício: 2018 a 2021

PPA - PROGRAMAS FINALÍSTICOS E DE APOIO ADMINISTRATIVO

Total do Programa por Fonte de Recurso (Dados Financeiros em R$) - 8098		2018	2019	2020	2021	TOTAL
1000	Recursos Ordinários (Livres)	224.000,00	268.000,00	284.000,00	296.000,00	1.072.000,00
	Total:	224.000,00	268.000,00	284.000,00	296.000,00	1.072.000,00

MUNICIPIO DE PITANGA
Estado do Paraná

Exercício: 2018 a 2021

PPA - PROGRAMAS FINALÍSTICOS E DE APOIO ADMINISTRATIVO

Órgão : 11 SECRETARIA MUNICIPAL DE DESENVOLVIMENTO SOCIAL
Unidade : 003 FUNDO MUNICIPAL DIREITOS/CRIANCA/ADOLESCENTE

Programa : 08.243.1103 CRIANÇA E ADOLESCENTE
Objetivo : CRIANÇA E ADOLESCENTE
Gerente : MAICOL GEISON CALLEGARI RODRIGUES BARBOSA CPF:043.260.959-89
Público Alvo : População em Geral
Justificativa : CRIANÇA E ADOLESCENTE
Problema :
Causa :
Externalidade :

Natureza	Início Previsto	Término Previsto	Multisetorial	Tipo
Contínuo				Apoio Administrativo

Indicador	Unid. Medida	Indice Mais Recente	2018	2019	2020	2021	Indice Final PPA
CRIANÇA E ADOLESCENTE	Pessoas	2.609	2.609	2.609	2.609	2.609	2.609

Ação	Unid. Medida	Tipo	Meta	2018	Meta	2019	Meta	2020	Meta	2021	Meta	TOTAL
2061	Pessoas	A	2.609	364.300,00	2.609	406.000,00	2.609	480.000,00	2.609	500.000,00	10.436	1.750.300,00

Descrição: Formando Cidadão do Futuro - ECA
Produto : Crianças Atendidas

Nat. Despesa	Fonte Recurso	Descrição	2018	2019	2020	2021	TOTAL
3.3.90.30.00.00	1000	Recursos Ordinários (Livres)	80.000,00	80.000,00	80.000,00	80.000,00	320.000,00
3.3.90.30.00.00	880	Contribuições e Legados de Entidades não G	10.000,00	46.600,00	125.700,00	145.700,00	328.000,00
3.3.90.36.00.00	1000	Recursos Ordinários (Livres)	40.000,00	40.000,00	40.000,00	40.000,00	160.000,00
3.3.90.36.00.00	880	Contribuições e Legados de Entidades não G	20.000,00	20.000,00	20.000,00	20.000,00	80.000,00
3.3.90.39.00.00	1000	Recursos Ordinários (Livres)	164.000,00	164.000,00	164.000,00	164.000,00	656.000,00
3.3.90.39.00.00	8005	FIA - Programa Liberdade Cidadã - Delibera	0,00	1.000,00	0,00	0,00	1.000,00
3.3.90.39.00.00	870	Convênio 45/2014 - Programa Adolescente F	1.400,00	500,00	1.400,00	1.400,00	4.700,00

MUNICIPIO DE PITANGA
Estado do Paraná

Exercício: 2018 a 2021

PPA - PROGRAMAS FINALÍSTICOS E DE APOIO ADMINISTRATIVO

3.3.90.39.00.00	880	Contribuições e Legados de Entidades não G	10.000,00	10.000,00	10.000,00	10.000,00	40.000,00
3.3.90.48.00.00	1000	Recursos Ordinários (Livres)	0,00	5.000,00	0,00	0,00	5.000,00
4.4.90.52.00.00	1000	Recursos Ordinários (Livres)	24.000,00	24.000,00	24.000,00	24.000,00	96.000,00
4.4.90.52.00.00	880	Contribuições e Legados de Entidades não G	14.900,00	14.900,00	14.900,00	14.900,00	59.600,00
		Total:	364.300,00	406.000,00	480.000,00	500.000,00	1.750.300,00

Total do Programa por Fonte de Recurso (Dados Financeiros em R$) - 8101		2018	2019	2020	2021	TOTAL
870	Convênio 45/2014 - Programa Adolescente Paranaense	1.400,00	500,00	1.400,00	1.400,00	4.700,00
880	Contribuições e Legados de Entidades não Gover. ECA/FMDCA	54.900,00	91.500,00	170.600,00	190.600,00	507.600,00
1000	Recursos Ordinários (Livres)	308.000,00	313.000,00	308.000,00	308.000,00	1.237.000,00
8005	FIA - Programa Liberdade Cidadã - Deliberação 54/2016 - CEDCA	0,00	1.000,00	0,00	0,00	1.000,00
	Total:	364.300,00	406.000,00	480.000,00	500.000,00	1.750.300,00

MUNICIPIO DE PITANGA
Estado do Paraná

Exercício: 2018 a 2021

PPA - PROGRAMAS FINALÍSTICOS E DE APOIO ADMINISTRATIVO

Órgão : 11 SECRETARIA MUNICIPAL DE DESENVOLVIMENTO SOCIAL
Unidade : 003 FUNDO MUNICIPAL DIREITOS/CRIANCA/ADOLESCENTE

Programa : 08.244.1103 CRIANÇA E ADOLESCENTE
Objetivo : CRIANÇA E ADOLESCENTE
Gerente : MAICOL GEISON CALLEGARI RODRIGUES BARBOSA CPF:043.260.959-89
Público Alvo : População em Geral
Justificativa : CRIANÇA E ADOLESCENTE
Problema :
Causa :
Externalidade :

Natureza	Início Previsto	Término Previsto	Multisetorial	Tipo
Contínuo				Apoio Administrativo

Indicador	Unid. Medida	Indice Mais Recente	2018	2019	2020	2021	Indice Final PPA
CRIANÇA E ADOLESCENTE	Pessoas	2.609	2.609	2.609	2.609	2.609	2.609

Ação	Unid. Medida	Tipo	Meta	2018	Meta	2019	Meta	2020	Meta	2021	Meta	TOTAL
2065	Pessoas	A	10	3.000,00	10	3.500,00	10	3.000,00	10	3.000,00	40	12.500,00

Descrição: Programa Crescer em Familia
Produto : Crianças Atendidas

Nat. Despesa	Fonte Recurso	Descrição	2018	2019	2020	2021	TOTAL
3.3.90.30.00.00	1000	Recursos Ordinários (Livres)	0,00	1.000,00	0,00	0,00	1.000,00
3.3.90.30.00.00	879	Convênio Estadual - SEDS-/CEDCA/FIA - n	1.000,00	500,00	1.000,00	1.000,00	3.500,00
3.3.90.36.00.00	879	Convênio Estadual - SEDS-/CEDCA/FIA - n	1.000,00	0,00	1.000,00	1.000,00	3.000,00
3.3.90.39.00.00	1000	Recursos Ordinários (Livres)	0,00	1.000,00	0,00	0,00	1.000,00
4.4.90.52.00.00	8006	FIA - Programa Crescer em Familia - Delibe	0,00	1.000,00	0,00	0,00	1.000,00
4.4.90.52.00.00	879	Convênio Estadual - SEDS-/CEDCA/FIA - n	1.000,00	0,00	1.000,00	1.000,00	3.000,00
		Total:	3.000,00	3.500,00	3.000,00	3.000,00	12.500,00

MUNICIPIO DE PITANGA
Estado do Paraná

Exercício: 2018 a 2021

PPA - PROGRAMAS FINALÍSTICOS E DE APOIO ADMINISTRATIVO

Total do Programa por Fonte de Recurso (Dados Financeiros em R$) - 8103		2018	2019	2020	2021	TOTAL
879	Convênio Estadual - SEDS-/CEDCA/FIA - nº 130/2015	3.000,00	500,00	3.000,00	3.000,00	9.500,00
1000	Recursos Ordinários (Livres)	0,00	2.000,00	0,00	0,00	2.000,00
8006	FIA - Programa Crescer em Familia - Deliberação 55/2016 - CEDCA	0,00	1.000,00	0,00	0,00	1.000,00
	Total:	3.000,00	3.500,00	3.000,00	3.000,00	12.500,00

MUNICIPIO DE PITANGA
Estado do Paraná

Exercício: 2018 a 2021

PPA - PROGRAMAS FINALÍSTICOS E DE APOIO ADMINISTRATIVO

Órgão : 11 SECRETARIA MUNICIPAL DE DESENVOLVIMENTO SOCIAL
Unidade : 004 FUNDO MUNICIPAL DE ASSISTENCIA SOCIAL

Programa : 08.241.1101 DESENVOLVIMENTO SOCIAL
Objetivo : DESENVOLVIMENTO SOCIAL
Gerente : MAICOL GEISON CALLEGARI RODRIGUES BARBOSA CPF:043.260.959-89
Público Alvo : População em Geral
Justificativa : DESENVOLVIMENTO SOCIAL
Problema :
Causa :
Externalidade :

Natureza	Início Previsto	Término Previsto	Multisetorial	Tipo
Contínuo				Apoio Administrativo

Indicador	Unid. Medida	Indice Mais Recente	2018	2019	2020	2021	Indice Final PPA
FAMILIAS EM SITUAÇÃO PRECARIA	Pessoas	352	352	352	352	352	352

Ação	Unid. Medida	Tipo	Meta	2018	Meta	2019	Meta	2020	Meta	2021	Meta	TOTAL
2113	Pessoas	A	180	41.000,00	180	64.000,00	180	18.000,00	180	20.000,00	720	143.000,00

Descrição: Fundo Municipal dos Direitos da Pessoa Idosa
Produto : Idosos Atendidos

Nat. Despesa	Fonte Recurso	Descrição	2018	2019	2020	2021	TOTAL
3.3.50.43.00.00	1000	Recursos Ordinários (Livres)	5.000,00	20.000,00	5.000,00	5.000,00	35.000,00
3.3.90.30.00.00	1000	Recursos Ordinários (Livres)	4.000,00	10.000,00	4.000,00	4.000,00	22.000,00
3.3.90.39.00.00	1000	Recursos Ordinários (Livres)	32.000,00	32.000,00	9.000,00	11.000,00	84.000,00
4.4.90.52.00.00	8008	Repasses Estadual ao Fundo Munic. dos dir	0,00	2.000,00	0,00	0,00	2.000,00
		Total:	41.000,00	64.000,00	18.000,00	20.000,00	143.000,00

Total do Programa por Fonte de Recurso (Dados Financeiros em R$) - 8106		2018	2019	2020	2021	TOTAL

MUNICIPIO DE PITANGA
Estado do Paraná

Exercício: 2018 a 2021

PPA - PROGRAMAS FINALÍSTICOS E DE APOIO ADMINISTRATIVO

1000	Recursos Ordinários (Livres)	41.000,00	62.000,00	18.000,00	20.000,00	141.000,00
8008	Repasses Estadual ao Fundo Munic. dos direitos do idoso - deliberação CEDI/P	0,00	2.000,00	0,00	0,00	2.000,00
	Total:	41.000,00	64.000,00	18.000,00	20.000,00	143.000,00

MUNICIPIO DE PITANGA
Estado do Paraná

Exercício: 2018 a 2021

PPA - PROGRAMAS FINALÍSTICOS E DE APOIO ADMINISTRATIVO

Órgão : 11 SECRETARIA MUNICIPAL DE DESENVOLVIMENTO SOCIAL
Unidade : 004 FUNDO MUNICIPAL DE ASSISTENCIA SOCIAL

Programa : 08.242.1101 DESENVOLVIMENTO SOCIAL
Objetivo : DESENVOLVIMENTO SOCIAL
Gerente : MAICOL GEISON CALLEGARI RODRIGUES BARBOSA CPF:043.260.959-89
Público Alvo : População em Geral
Justificativa : DESENVOLVIMENTO SOCIAL
Problema :
Causa :
Externalidade :

Natureza	Início Previsto	Término Previsto	Multisetorial	Tipo
Contínuo				Apoio Administrativo

Indicador	Unid. Medida	Indice Mais Recente	2018	2019	2020	2021	Indice Final PPA
FAMÍLIAS EM SITUAÇÃO PRECÁRIA	Pessoas	352	352	352	352	352	352

Ação	Unid. Medida	Tipo	Meta	2018	Meta	2019	Meta	2020	Meta	2021	Meta	TOTAL
2062	Pessoas	A	43	21.000,00	43	21.000,00	43	21.000,00	43	21.000,00	172	84.000,00

Descrição: Incentivo a APAE
Produto : Alunos Atendidos

Nat. Despesa	Fonte Recurso	Descrição	2018	2019	2020	2021	TOTAL
3.3.50.43.00.00	1000	Recursos Ordinários (Livres)	1.000,00	1.000,00	1.000,00	1.000,00	4.000,00
3.3.50.43.00.00	1938	Bloco de Financiamento da Proteção Social I	20.000,00	0,00	20.000,00	20.000,00	60.000,00
3.3.50.43.00.00	1941	Bloco de Financiamento da Proteção Social I	0,00	20.000,00	0,00	0,00	20.000,00
		Total:	21.000,00	21.000,00	21.000,00	21.000,00	84.000,00

Total do Programa por Fonte de Recurso (Dados Financeiros em R$) - 8108		2018	2019	2020	2021	TOTAL
1000	Recursos Ordinários (Livres)	1.000,00	1.000,00	1.000,00	1.000,00	4.000,00

MUNICIPIO DE PITANGA
Estado do Paraná

Exercício: 2018 a 2021

PPA - PROGRAMAS FINALÍSTICOS E DE APOIO ADMINISTRATIVO

1938	Bloco de Financiamento da Proteção Social Especial de Média Complexidade -	20.000,00	0,00	20.000,00	20.000,00	60.000,00
1941	Bloco de Financiamento da Proteção Social Especial de Média e Alta Complexi	0,00	20.000,00	0,00	0,00	20.000,00
	Total:	21.000,00	21.000,00	21.000,00	21.000,00	84.000,00

MUNICIPIO DE PITANGA
Estado do Paraná

Exercício: 2018 a 2021

PPA - PROGRAMAS FINALÍSTICOS E DE APOIO ADMINISTRATIVO

Órgão : 11 SECRETARIA MUNICIPAL DE DESENVOLVIMENTO SOCIAL
Unidade : 004 FUNDO MUNICIPAL DE ASSISTENCIA SOCIAL

Programa : 08.243.1101 DESENVOLVIMENTO SOCIAL
Objetivo : DESENVOLVIMENTO SOCIAL
Gerente : MAICOL GEISON CALLEGARI RODRIGUES BARBOSA CPF:043.260.959-89
Público Alvo : População em Geral
Justificativa : DESENVOLVIMENTO SOCIAL
Problema :
Causa :
Externalidade :

Natureza	Início Previsto	Término Previsto	Multisetorial	Tipo
Contínuo				Apoio Administrativo

Indicador	Unid. Medida	Indice Mais Recente	2018	2019	2020	2021	Indice Final PPA
FAMÍLIAS EM SITUAÇÃO PRECÁRIA	Pessoas	352	352	352	352	352	352

Ação	Unid. Medida	Tipo	Meta	2018	Meta	2019	Meta	2020	Meta	2021	Meta	TOTAL
2063	Pessoas	A	2.507	54.400,00	2.507	10.600,00	2.507	63.000,00	2.507	66.000,00	10.028	194.000,00

Descrição: Ações Estratégicas do - PETI
Produto : Crianças Atendidas

Nat. Despesa	Fonte Recurso	Descrição	2018	2019	2020	2021	TOTAL
3.3.90.30.00.00	1000	Recursos Ordinários (Livres)	3.000,00	8.600,00	11.600,00	14.600,00	37.800,00
3.3.90.30.00.00	1935	Bloco de Financiamento da Proteção Social I	10.000,00	500,00	10.000,00	10.000,00	30.500,00
3.3.90.36.00.00	1935	Bloco de Financiamento da Proteção Social I	15.000,00	500,00	15.000,00	15.000,00	45.500,00
3.3.90.39.00.00	1935	Bloco de Financiamento da Proteção Social I	10.000,00	500,00	10.000,00	10.000,00	30.500,00
4.4.90.52.00.00	1935	Bloco de Financiamento da Proteção Social I	16.400,00	500,00	16.400,00	16.400,00	49.700,00
		Total:	54.400,00	10.600,00	63.000,00	66.000,00	194.000,00

Ação	Unid. Medida	Tipo	Meta	2018	Meta	2019	Meta	2020	Meta	2021	Meta	TOTAL

MUNICIPIO DE PITANGA
Estado do Paraná

Exercício: 2018 a 2021

PPA - PROGRAMAS FINALÍSTICOS E DE APOIO ADMINISTRATIVO

2114	Pessoas	A	50	95.500,00	50	178.500,00	50	87.000,00	50	90.000,00	200	451.000,00

Descrição: Proteção Social Especial - Alta Compexidade
Produto : Crianças Atendidas

Nat. Despesa	Fonte Recurso	Descrição	2018	2019	2020	2021	TOTAL
3.1.90.11.00.00	1939	Bloco de Financiamento da Proteção Social I	40.000,00	0,00	40.000,00	40.000,00	120.000,00
3.1.90.11.00.00	1941	Bloco de Financiamento da Proteção Social I	0,00	40.000,00	0,00	0,00	40.000,00
3.1.91.13.00.00	1000	Recursos Ordinários (Livres)	10.000,00	10.000,00	10.000,00	10.000,00	40.000,00
3.3.90.30.00.00	1000	Recursos Ordinários (Livres)	4.000,00	4.000,00	4.000,00	4.000,00	16.000,00
3.3.90.30.00.00	1939	Bloco de Financiamento da Proteção Social I	38.500,00	0,00	30.000,00	33.000,00	101.500,00
3.3.90.30.00.00	1941	Bloco de Financiamento da Proteção Social I	0,00	60.000,00	0,00	0,00	60.000,00
3.3.90.30.00.00	894	FEAS - PPAS IV - DELIBERAÇÃO 47/20	3.000,00	30.300,00	3.000,00	3.000,00	39.300,00
3.3.90.39.00.00	1941	Bloco de Financiamento da Proteção Social I	0,00	24.200,00	0,00	0,00	24.200,00
3.3.90.40.00.00	1941	Bloco de Financiamento da Proteção Social I	0,00	10.000,00	0,00	0,00	10.000,00
		Total:	95.500,00	178.500,00	87.000,00	90.000,00	451.000,00

Total do Programa por Fonte de Recurso (Dados Financeiros em R$) - 8110		2018	2019	2020	2021	TOTAL
894	FEAS - PPAS IV - DELIBERAÇÃO 47/2016 - CEAS - F: 894	3.000,00	30.300,00	3.000,00	3.000,00	39.300,00
1000	Recursos Ordinários (Livres)	17.000,00	22.600,00	25.600,00	28.600,00	93.800,00
1935	Bloco de Financiamento da Proteção Social Especial - SUAS - PETI F 1935	51.400,00	2.000,00	51.400,00	51.400,00	156.200,00
1939	Bloco de Financiamento da Proteção Social Especial de Alta Complexidade - P	78.500,00	0,00	70.000,00	73.000,00	221.500,00
1941	Bloco de Financiamento da Proteção Social Especial de Média e Alta Complexi	0,00	134.200,00	0,00	0,00	134.200,00
	Total:	149.900,00	189.100,00	150.000,00	156.000,00	645.000,00

MUNICIPIO DE PITANGA
Estado do Paraná

Exercício: 2018 a 2021

PPA - PROGRAMAS FINALÍSTICOS E DE APOIO ADMINISTRATIVO

Órgão : 11 SECRETARIA MUNICIPAL DE DESENVOLVIMENTO SOCIAL
Unidade : 004 FUNDO MUNICIPAL DE ASSISTENCIA SOCIAL

Programa : 08.244.1101 DESENVOLVIMENTO SOCIAL
Objetivo : DESENVOLVIMENTO SOCIAL
Gerente : MAICOL GEISON CALLEGARI RODRIGUES BARBOSA CPF:043.260.959-89
Público Alvo : População em Geral
Justificativa : DESENVOLVIMENTO SOCIAL
Problema :
Causa :
Externalidade :

Natureza	Início Previsto	Término Previsto	Multisetorial	Tipo
Contínuo				Apoio Administrativo

Indicador	Unid. Medida	Indice Mais Recente	2018	2019	2020	2021	Indice Final PPA
FAMÍLIAS EM SITUAÇÃO PRECÁRIA	Pessoas	352	352	352	352	352	352

Ação	Unid. Medida	Tipo	Meta	2018	Meta	2019	Meta	2020	Meta	2021	Meta	TOTAL
1071	Metros Quadrados	P	20	20.000,00	20	20.000,00	20	20.000,00	20	20.000,00	80	80.000,00

Descrição: Construção/Reforma na Assistência Social
Produto : Obra Contruida/Ampliada

Nat. Despesa	Fonte Recurso	Descrição	2018	2019	2020	2021	TOTAL
4.4.90.51.00.00	1000	Recursos Ordinários (Livres)	20.000,00	20.000,00	20.000,00	20.000,00	80.000,00
		Total:	20.000,00	20.000,00	20.000,00	20.000,00	80.000,00

Ação	Unid. Medida	Tipo	Meta	2018	Meta	2019	Meta	2020	Meta	2021	Meta	TOTAL
2060	Pessoas	A	2.505	2.008.000,00	2.505	1.934.000,00	2.505	1.980.000,00	2.505	2.060.000,00	10.020	7.982.000,00

Descrição: Atendendo às Famílias
Produto : Pessoas Atendidas

Nat. Despesa	Fonte Recurso	Descrição	2018	2019	2020	2021	TOTAL

MUNICIPIO DE PITANGA
Estado do Paraná

Exercício: 2018 a 2021

PPA - PROGRAMAS FINALÍSTICOS E DE APOIO ADMINISTRATIVO

3.1.90.11.00.00	1000	Recursos Ordinários (Livres)	1.400.000,00	1.258.000,00	1.400.000,00	1.400.000,00	5.458.000,00
3.1.90.13.00.00	1000	Recursos Ordinários (Livres)	50.000,00	52.000,00	50.000,00	102.000,00	254.000,00
3.1.91.13.00.00	1000	Recursos Ordinários (Livres)	170.000,00	116.000,00	142.000,00	170.000,00	598.000,00
3.3.90.30.00.00	1000	Recursos Ordinários (Livres)	8.000,00	8.000,00	8.000,00	8.000,00	32.000,00
3.3.90.32.00.00	1000	Recursos Ordinários (Livres)	80.000,00	80.000,00	80.000,00	80.000,00	320.000,00
3.3.90.33.00.00	1000	Recursos Ordinários (Livres)	15.000,00	30.000,00	15.000,00	15.000,00	75.000,00
3.3.90.36.00.00	1000	Recursos Ordinários (Livres)	80.000,00	90.000,00	80.000,00	80.000,00	330.000,00
3.3.90.39.00.00	1000	Recursos Ordinários (Livres)	205.000,00	300.000,00	205.000,00	205.000,00	915.000,00
		Total:	2.008.000,00	1.934.000,00	1.980.000,00	2.060.000,00	7.982.000,00

Ação	Unid. Medida	Tipo	Meta	2018	Meta	2019	Meta	2020	Meta	2021	Meta	TOTAL
2061	Outras Unidades e Medidas	A	3	15.000,00	3	18.000,00	3	20.000,00	3	22.000,00	12	75.000,00

Descrição: Auxilio Associações e Entidades Sociais
Produto : Outros Produtos

Nat. Despesa	Fonte Recurso	Descrição	2018	2019	2020	2021	TOTAL
3.3.50.43.00.00	1000	Recursos Ordinários (Livres)	15.000,00	18.000,00	20.000,00	22.000,00	75.000,00
		Total:	15.000,00	18.000,00	20.000,00	22.000,00	75.000,00

Ação	Unid. Medida	Tipo	Meta	2018	Meta	2019	Meta	2020	Meta	2021	Meta	TOTAL
2066	Pessoas	A	352	140.000,00	352	154.100,00	352	137.000,00	352	142.000,00	1.408	573.100,00

Descrição: Proteção Social Especial - Média Complexidade
Produto : Pessoas Atendidas

Nat. Despesa	Fonte Recurso	Descrição	2018	2019	2020	2021	TOTAL
3.1.90.11.00.00	1938	Bloco de Financiamento da Proteção Social I	60.000,00	0,00	60.000,00	60.000,00	180.000,00
3.1.90.11.00.00	1941	Bloco de Financiamento da Proteção Social I	0,00	60.000,00	0,00	0,00	60.000,00
3.1.91.13.00.00	1000	Recursos Ordinários (Livres)	14.000,00	14.000,00	14.000,00	16.000,00	58.000,00
3.3.90.30.00.00	1000	Recursos Ordinários (Livres)	6.000,00	6.000,00	3.000,00	6.000,00	21.000,00
3.3.90.30.00.00	1938	Bloco de Financiamento da Proteção Social I	20.000,00	0,00	20.000,00	20.000,00	60.000,00
3.3.90.30.00.00	1941	Bloco de Financiamento da Proteção Social I	0,00	30.000,00	0,00	0,00	30.000,00
3.3.90.30.00.00	875	Programa Estadual - FEAS PAEFI 2014 - F	1.000,00	100,00	1.000,00	1.000,00	3.100,00
3.3.90.36.00.00	1938	Bloco de Financiamento da Proteção Social I	20.000,00	0,00	20.000,00	20.000,00	60.000,00
3.3.90.36.00.00	1941	Bloco de Financiamento da Proteção Social I	0,00	25.000,00	0,00	0,00	25.000,00

MUNICIPIO DE PITANGA
Estado do Paraná

Exercício: 2018 a 2021

PPA - PROGRAMAS FINALÍSTICOS E DE APOIO ADMINISTRATIVO

3.3.90.39.00.00	1938	Bloco de Financiamento da Proteção Social I	19.000,00	0,00	19.000,00	19.000,00	57.000,00
3.3.90.39.00.00	1941	Bloco de Financiamento da Proteção Social I	0,00	19.000,00	0,00	0,00	19.000,00
		Total:	140.000,00	154.100,00	137.000,00	142.000,00	573.100,00

Ação	Unid. Medida	Tipo	Meta	2018	Meta	2019	Meta	2020	Meta	2021	Meta	TOTAL
2067	Pessoas	A	2.505	133.000,00	2.505	167.600,00	2.505	148.000,00	2.505	154.000,00	10.020	602.600,00

Descrição: Financiamento da Gestão do Programa Bolsa Familia
Produto : Pessoas Atendidas

Nat. Despesa	Fonte Recurso	Descrição	2018	2019	2020	2021	TOTAL
3.3.90.30.00.00	1000	Recursos Ordinários (Livres)	6.000,00	16.000,00	6.000,00	6.000,00	34.000,00
3.3.90.30.00.00	1940	Bloco de Financiamento da Gestão do Progr	20.000,00	34.600,00	35.000,00	41.000,00	130.600,00
3.3.90.36.00.00	1940	Bloco de Financiamento da Gestão do Progr	10.000,00	10.000,00	10.000,00	10.000,00	40.000,00
3.3.90.39.00.00	1940	Bloco de Financiamento da Gestão do Progr	80.000,00	90.000,00	80.000,00	80.000,00	330.000,00
4.4.90.52.00.00	1940	Bloco de Financiamento da Gestão do Progr	17.000,00	17.000,00	17.000,00	17.000,00	68.000,00
		Total:	133.000,00	167.600,00	148.000,00	154.000,00	602.600,00

Ação	Unid. Medida	Tipo	Meta	2018	Meta	2019	Meta	2020	Meta	2021	Meta	TOTAL
2068	Pessoas	A	2.505	38.000,00	2.505	39.000,00	2.505	40.000,00	2.505	42.000,00	10.020	159.000,00

Descrição: Financiamento da Gestão SUAS
Produto : Pessoas Atendidas

Nat. Despesa	Fonte Recurso	Descrição	2018	2019	2020	2021	TOTAL
3.3.90.30.00.00	1000	Recursos Ordinários (Livres)	3.000,00	4.000,00	5.000,00	7.000,00	19.000,00
3.3.90.30.00.00	1936	Componente para Qualificação da Gestão - S	25.000,00	25.000,00	25.000,00	25.000,00	100.000,00
4.4.90.52.00.00	1936	Componente para Qualificação da Gestão - S	10.000,00	10.000,00	10.000,00	10.000,00	40.000,00
		Total:	38.000,00	39.000,00	40.000,00	42.000,00	159.000,00

Ação	Unid. Medida	Tipo	Meta	2018	Meta	2019	Meta	2020	Meta	2021	Meta	TOTAL
2069	Pessoas	A	2.505	406.800,00	2.505	486.300,00	2.505	416.000,00	2.505	433.000,00	10.020	1.742.100,00

Descrição: Proteção Social Básica
Produto : Pessoas Atendidas

Nat. Despesa	Fonte Recurso	Descrição	2018	2019	2020	2021	TOTAL
3.1.90.11.00.00	1934	Bloco de Financiamento da Proteção Social I	200.000,00	200.000,00	200.000,00	200.000,00	800.000,00